

AEG

LISTINO DISTRIBUTORI 2025



Logo cliente

Listino D1-2p

NUOVA
GAMMA

INDICE



26

Forni
AEG rivoluziona il mondo della cottura.
Scopri i nuovi forni sempre più intelligenti.

FORNI	26	BLACK LINE	29
		Forni	29
MATT BLACK RANGE	26		
Forni	26	COMPACT RANGE	34
Cassetto per il sottovuoto	26	Compatti	34
Scaldavivande	27	Microonde	36
Cantina vino	28	Canfina vino	39
		Macchina da caffè	39
		Cassetti	40

4

Premier Line
Design e prestazioni si fondono
in una nuova gamma sempre
più tecnologicamente avanzata.

Premier Line	4
Forni	4
Macchina da caffè	6
Piani aspiranti	7
Induzione	8
Cappa verticale	10
Lavastoviglie ComfortLift®	10
Lavastoviglie Integrate totali	11
Frigocongelatori combinati	12
Armadi	14

52

Piani
Flessibilità, design e tecnologia
si integrano al massimo per soluzioni
di cottura senza precedenti.

PIANI	52
Piani aspiranti	52
Induzione	56
Misti Induzione/Gas	67
Gas	68



86

Cappe
Design e prestazioni si fondono
in una nuova gamma sempre
più tecnologicamente avanzata.

CAPPE	86
Null Drip Pro	86
Downdraft	86
Verticali	87
A soffitto	87
Isola	89
Camino	89
Da Incasso	90

98

Lavastoviglie
Scopri la prima lavastoviglie al mondo
che si solleva alla tua altezza.

LAVASTOVIGLIE	98
Integrate totali	98
Da 45	104

FREDDO	112
Combinati	112
Armadi	116
Sottotavolo	119
Libera Installazione	122
Cantine Vino	126

112

Freddo
Scopri come AEG ha ripensato
lo spazio e la semplicità di utilizzo
per darti frigoriferi sempre
più all'altezza della tua cucina.

LAVAGGIO	140
Lavatrici ad incasso	140
Lavasciuga ad incasso	140
Lavatrici a libera installazione	141
Asciugatrici a libera installazione	144

ACCESSORI	152
------------------	-----

GARANZIE	158
-----------------	-----

NUOVA ETICHETTA ENERGETICA	160
---------------------------------------	-----

I prezzi esposti sono consigliati e non
vincolanti e sono da intendersi IVA,
trasporto e RAEE esclusi.

▲ I prezzi degli accessori a libera installazione
rappresentano i prezzi consigliati al pubblico
comprensivi di IVA, RAEE e trasporto esclusi.

PR PO 9000 ST



Benefit

- Forno 100% vapore con sottovuoto
- Funzioni di cottura a vapore
- Funzioni di cottura sottovuoto
- Funzione Steamify™
- 2 cicli di pulizia a vapore + decalcificazione
- Connettività integrata (Wi-Fi)
- AI TasteAssist
- Termosonda per la misurazione della temperatura al cuore degli alimenti
- Guide telescopiche ad estensione totale
- Chiusura porta SoftMotion
- Grafica Logo Premier Line

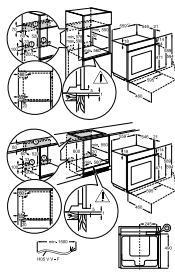
Forno a vapore Serie 9000 ProAssist con SteamPro con cottura sottovuoto

Programmi & funzioni

- 27 funzioni di cottura: 2 modalità di cottura finale, cottura tradizionale, 4 modalità di cottura termoventilata, Steamify, ProSteam: cottura a vapore 100%, 75%, 50%, 25%, Ventilata ECO, Vapore, Riscaldamento, Grill, lievitazione impasto, rigenera vapore/Refresh, scongelamento, modalità stufato, modalità arrosto, slow cooking, marmellate e conserve, riscaldamento piatti, scaldavivande, disidratazione, cottura sottovuoto
- Potenza grill 2300 W
- Potenza convezione 2400 W
- Cottura guidata di 91 ricette preimpostate
- Riscaldamento rapido automatico
- Display CookSmart Touch+ 8"
- Contaminuti
- Segnale acustico di fine cottura
- Potenza massima assorbita 3,5 kW
- Sicurezza bambini (blocco accensione)
- Spegnimento automatico di sicurezza

Caratteristiche tecniche & dotazione interna

- Classe di efficienza energetica A++
- Volume 70 litri
- MaxiKlasse® e MaxiTray™: vano cottura e teglia XXL
- Sensore di umidità
- Controllo elettronico della temperatura
- IsoFront® Top - sicurezza porta fredda con 4 vetri
- FoodLight: doppia luce interna
- Vetri interni estraibili
- Guide laterali EasyEntry
- 1 Teglia patisserie Easy2Clean, 1 Lamiera dolci, 1 Leccarda, 1 Teglia per cottura a vapore, 1 griglia.
- Sistema OptiFlex (5 livelli di posizionamento teglie)
- Accessorio Snapper Kit: ganci per l'installazione



Installazione

- 60 cm di altezza

Design

- Estetica Premier Line Matt Black

Accessori optional

A900AF00: teglia AirFry
M900EC02: teglia Easy2Clean

Modello

PO9000ST

PR PO 7001 SPT



Benefit

- Forno 25% vapore
- Funzioni di cottura a vapore
- Sistema di autopulizia PyroLuxe PLUS: 3 cicli di pirolisi
- Connettività integrata (Wi-Fi)
- AI TasteAssist
- Termosonda per la misurazione della temperatura al cuore degli alimenti
- Guide telescopiche ad estensione parziale: a 1 livello
- Chiusura porta SoftMotion
- Grafica Logo Premier Line

Forno a vapore Serie 7000 MealAssist con SteamCrisp pirolitico

Programmi & funzioni

- 21 funzioni di cottura: 2 modalità di cottura finale, cottura tradizionale, 4 modalità di cottura termoventilata, cottura a vapore 25%, Ventilata ECO, riscaldamento, grill, lievitazione impasto manuale, rigenera vapore/Refresh, scongelamento, modalità stufato, modalità arrosto, slow cooking, marmellate e conserve, riscaldamento piatti, scaldavivande, disidratazione
- Potenza grill 2300 W
- Potenza convezione 2400 W
- Cottura guidata di 74 ricette preimpostate
- Riscaldamento rapido automatico
- Display CookSmart Touch+ 4"
- Contaminuti
- Segnale acustico di fine cottura
- Potenza massima assorbita 3,5 kW
- Sicurezza bambini (blocco accensione)
- Spegnimento automatico di sicurezza

Caratteristiche tecniche & dotazione interna

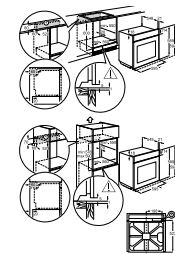
- Classe di efficienza energetica A++
- Volume 72 litri
- MaxiKlasse® e MaxiTray™: vano cottura e teglia XXL
- Controllo elettronico della temperatura
- IsoFront® Plus sicurezza porta fredda con 3 vetri
- Luce alogena
- Vetri interni estraibili
- Guide laterali EasyEntry
- 1 Lamiera dolci, 1 Leccarda, 1 griglia
- Sistema OptiFlex (5 livelli di posizionamento teglie)

Installazione

- 60 cm di altezza

Design

- Estetica Premier Line Matt Black



Accessori optional

A900AF00: teglia AirFry
M900EC02: teglia Easy2Clean
TRILV: per 2 livelli
SSTEAMKIT: Pirofila vapore

Modello

PO7001SPT

PR PO 7000 PT



Benefit

- Sistema di autopulizia PyroLuxe PLUS: 3 cicli di pirolisi
- Connettività integrata (Wi-Fi)
- AI TasteAssist
- Termosonda per la misurazione della temperatura al cuore degli alimenti
- Guide telescopiche ad estensione parziale: a 1 livello
- Chiusura porta SoftMotion
- Grafica Logo Premier Line

Forno Serie 7000 MealAssist pirolitico

Programmi & funzioni

- 19 funzioni di cottura: 2 modalità di cottura finale, cottura tradizionale, riscaldamento manuale, grill, lievitazione impasto, scongelamento, modalità stufato, modalità arrosto, slow cooking, scongelamento, marmellate e conserve, riscaldamento piatti, scaldavivande, disidratazione
- Potenza grill 2300 W
- Potenza convezione 2400 W
- Cottura guidata di 91 ricette preimpostate
- Riscaldamento rapido automatico
- Display CookSmart Touch+ 4"
- Contaminuti
- Segnale acustico di fine cottura
- Potenza massima assorbita 3,5 kW
- Sicurezza bambini (blocco accensione)
- Spegnimento automatico di sicurezza

Caratteristiche tecniche & dotazione interna

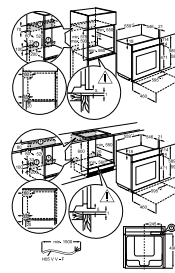
- Classe di efficienza energetica A++
- Volume 71 litri
- MaxiKlasse® e MaxiTray™: vano cottura e teglia XXL
- Controllo elettronico della temperatura
- IsoFront® Top - sicurezza porta fredda con 4 vetri
- FoodLight: doppia luce interna
- Vetri interni estraibili
- Guide laterali EasyEntry
- 1 Lamiera dolci, 1 Leccarda, 1 griglia
- Sistema OptiFlex (5 livelli di posizionamento teglie)
- Accessorio Snapper Kit: ganci per l'installazione

Installazione

- 60 cm di altezza

Design

- Estetica Premier Line Matt Black



Accessori optional

A900AF00: teglia AirFry
M900EC02: teglia Easy2Clean
TRILV: per 1 livello
TR2LV: per 2 livelli

Modello

PO7000PT

PR PK 9000 WT



ABBINABILE CON:
cassetto sottovuoto NKV914T
e cassetto scaldavivande OD8KIT

Benefit

- Forno combinato microonde+grill
- Cavità smaltata
- Connettività integrata (Wi-Fi)
- Termosonda per la misurazione della temperatura al cuore degli alimenti
- Pulizia AquaCleaning
- Grafica Logo Premier Line

Forno Serie 9000 ProAssist CombiQuick

Programmi & funzioni

- 24 funzioni di cottura: 2 modalità di cottura finale, cottura tradizionale, 4 modalità di cottura termoventilata, funzione microonde, funzione grill+ microonde, doppio grill+microonde, riscaldamento, grill, lievitazione impasto, scongelamento, modalità stufato, modalità arrosto, slow cooking, marmellate e conserve, riscaldamento piatti, scaldavivande, disidratazione, fusione
- Potenza grill 1900 W
- Potenza convezione 1650 W
- Potenza microonde 1000 W
- Cottura guidata di 111 ricette preimpostate
- Riscaldamento rapido automatico
- Display CookSmart Touch+ 8"
- Contaminuti
- Segnale acustico di fine cottura
- Potenza massima assorbita 3,0 kW
- Sicurezza bambini (blocco accensione)
- Spegnimento automatico di sicurezza

Caratteristiche tecniche & dotazione interna

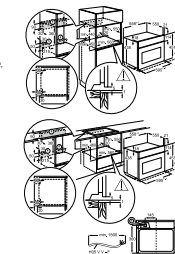
- Volume 44 litri
- Controllo elettronico della temperatura
- IsoFront® Top - sicurezza porta fredda con 4 vetri
- Luce alogena
- Vetri interni estraibili
- Guide laterali EasyEntry
- 1 Lamiera dolci, 1 Leccarda, 1 griglia
- Sistema OptiFlex (4 livelli di posizionamento teglie)
- Accessorio Snapper Kit: ganci per l'installazione

Installazione

- 45 cm di altezza

Design

- Estetica Premier Line Matt Black



Accessori optional

A900AF00: teglia AirFry
M900EC02: teglia Easy2Clean

Modello

PK9000WT

PR PK 8000 WT



NOVITÀ
2022

ABBINABILE CON:
cassetto sottovuoto NKV914T
e cassetto scaldavivande OD8K11T

Forno Serie 8000 MealAssist CombiQuick

Benefit

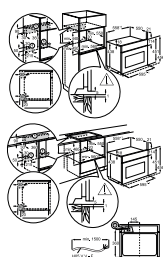
- Forno combinato microonde+grill
- Cavità smaltata
- **Connettività integrata (Wi-Fi)**
- **Termosonda per la misurazione della temperatura al cuore degli alimenti**
- **Pulizia AquaCleaning**
- **Grafica Logo Premier Line**

Programmi e funzioni

- **24 funzioni di cottura:** 2 modalità di cottura finale, cottura tradizionale, 4 modalità di cottura termoventilata, grill, lievitazione impasto, scongelamento, modalità stufato, modalità arrosto, slow cooking, marmellate e conserve, riscaldamento piatti, scaldavivande, disidratazione, cottura convezione-microonde, grill+microonde, funzione microonde con regolazione manuale, riscaldamento, cottura ventilata+microonde, doppio grill+microonde, fusione
- Potenza grill 1900 W
- Potenza convezione 1650 W
- Potenza microonde 1000 W
- Cottura guidata da 91 ricette preimpostate
- Riscaldamento rapido automatico
- **Display CookSmart Touch 4***
- Contaminuti
- Segnale acustico di fine cottura
- Potenza massima assorbita 3,0 kW
- Sicurezza bambini (blocco accensione)
- Spegnimento automatico di sicurezza

Caratteristiche tecniche & dotazione interna

- **Volume 44 litri**
- Controllo elettronico della temperatura
- IsoFront® Top - sicurezza porta fredda con 4 vetri
- Luce allegria
- Vetri interni estraibili
- Guide laterali EasyEntry
- 1 Lamiera dolci, 1 Leccarda, 1 griglia



- Sistema OptiFlex (4 livelli di posizionamento teglie)
- Accessorio Snapper Kit: ganci per l'installazione

Installazione

- **45 cm di altezza**

Design

- Estetica Premier Line Matt Black

Accessori optional

- A900AF00: teglia AirFry
- M900EC02: teglia Easy2Clean

Modello

PK8000WT

PR PSC 8000 T



NOVITÀ
2022

Macchina da caffè automatica Serie 8000

Benefit

- **Funzione Jug (4/6 caffè)**
- **Bevande preimpostate:** ristretto, espresso, espresso lungo, caffè lungo, caffè crema, americano, espresso macchiato, macchiato, cappuccino, cappuccino plus, latte macchiato, flat white, caffè latte, latte caldo.
- **Funzione Aroma,** personalizzabile per ogni bevanda (Extraleggero, leggero, medio, forte, extraforte)
- Possibilità di usare direttamente caffè pre-macinato (ex. caffè decaffeinato)
- **Funzione quantità** personalizzabile per ogni ricetta
- **Cappuccinatore automatico** con caraffa latte termica (3 livelli di schiuma impostabili)
- Erogazione acqua calda per il tè o tisane
- Regolazione della temperatura del caffè
- Selezione del grado di macinatura (13 livelli)
- **Erogatore vapore professionale**
- Scaldavivande e vanti porta-accessori nella parte posteriore
- Macchina equipaggiata con caraffa caffè in vetro da 800 ml
- **Grafica Logo Premier Line**

Caratteristiche tecniche

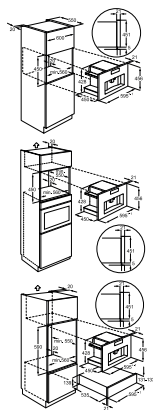
- Accesso diretto frontale a serbatoio acqua e cassetto fondi
- Pulizia automatica ad ogni accensione/spengimento
- Accensione e spegnimento automatico programmabile
- **Alimentazione caffè in chicchi (350 gr)**
- **Serbatoio acqua da 2,5 lt**
- **Display CookTouch Smart 4***
- Avviso di decalcifica necessaria e/o cambio filtro addolcitore
- Guide Soft Closing

Installazione

- **45 cm di altezza**

Design

- **Luci a LED per vano e zona tazza**
- Estetica Premier Line Matt Black



Accessori optional

MB3ICF201 Filtro

Modello

PSC8000T

PR PE 9000 B 80



NOVITÀ
2022

DISPONIBILE
DA SETTEMBRE

Inquadra il QRCode
per scoprire la Guida
all'installazione



Piano aspirante Serie 9000 SensePro con cappa filtrante

Benefit

- **Funzione SensePro** con termosonda wireless per misurare la temperatura al cuore degli alimenti
- **FlexPower Management**
- **Funzione FlexBridge:** possibilità di posizionare verticalmente pentole ovali o rettangolari sulla zona di cottura
- **Connessione cappa-piano Hob2Hood***
- **Connettività integrata (Wi-Fi)**
- **Funzione PowerSlide**
- **Grafica Logo Premier Line**

Caratteristiche tecniche

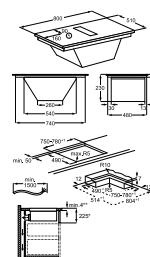
- **Classe di efficienza energetica A+**
- **Absorbimento massimo 7,35 kW con possibilità di power limitation (potenza regolabile)**
- Cappa filtrante
- **3 livelli di aspirazione + 1 intensivo**
- **Portata massima aspirante 650 m³/h**
- Completo di filtri carbone
- Indicatore luminoso saturazione filtri

Design

- **80 cm di larghezza**
- **4 zone di cottura**
- Display a colori Full Touch con controllo elettronico TFT
- Indicatore digitale del livello di potenza impostata per tutte le zone di cottura
- **Estetica Premier Line nera**

Funzioni & Sicurezza

- **Funzione FlexPower Management**
- **Funzione Power:** per potenza aggiuntiva
- **Stop&Go:** funzione mantenimento in caldo
- Contaminuti



- Blocco impostazioni di cottura
- Spie di calore residuo
- Spegnimento automatico di sicurezza

Installazione

- Possibilità di installare anche a filo-top
- Minimo spessore del top 4 mm
- **Possibilità di installazione in versione aspirante**

Modello

PE9000B80

PR PE 7000 S 80



NOVITÀ
2022

Estetica SaphirMatt

Inquadra il QRCode
per scoprire la Guida
all'installazione



Piano aspirante SaphirMatt Serie 7000 SenseFry con cappa filtrante

Benefit

- **Funzione SenseFry**
- **FlexPower Management**
- **Funzione Doppio Bridge**
- **Connessione cappa-piano Hob2Hood***
- **Grafica Logo Premier Line**

Caratteristiche tecniche

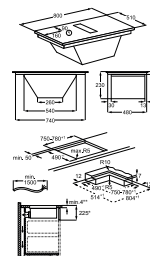
- **Classe di efficienza energetica A+**
- **Absorbimento massimo 7,35 kW con possibilità di power limitation (potenza regolabile)**
- Cappa filtrante
- **3 livelli di aspirazione + 1 intensivo**
- **Portata massima aspirante 650 m³/h**
- Completo di filtri carbone
- Indicatore luminoso saturazione filtri

Design

- **80 cm di larghezza**
- **4 zone di cottura**
- Controllo elettronico SliderTouch
- Controllo elettronico Touch Control con interfaccia singola per zone cottura e cappa
- Indicatore digitale del livello di potenza impostata per tutte le zone di cottura
- **Estetica Premier Line SaphirMatt**

Funzioni & Sicurezza

- **Funzione FlexPower Management**
- **Funzione Power:** per potenza aggiuntiva
- Contaminuti
- Blocco impostazioni di cottura
- Sicurezza bambini (blocco accensione)
- Spie di calore residuo
- Spegnimento automatico di sicurezza



Installazione

- Possibilità di installare anche a filo-top
- Minimo spessore del top 4 mm
- **Possibilità di installazione in versione aspirante**

Modello

PE7000S80

PR PI 9000 B 80



NOVITÀ
DISPONIBILE
DA SETTEMBRE

Piano cottura ad induzione Serie 9000 SensePro con FlexiPower Management

Benefit e caratteristiche tecniche

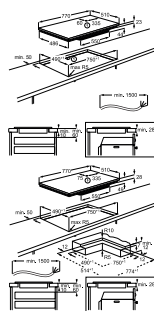
- Funzione SensePro® con termosonda wireless per misurare la temperatura al cuore degli alimenti
- Funzione Bridge
- Funzione FlexiBridge
- Connessione piano-cappa Hob2Hood®
- Funzione PowerSlide
- Assorbimento massimo regolabile da 1,5 kW a 7,35 kW
- Connettività Integrata (Wi-Fi)
- Indicatore digitale del livello di potenza impostata per tutte le zone di cottura
- Grafica Logo Premier Line

Design

- Estetica Premier Line vetroceramica nera
- 80 cm di larghezza
- 5 zone di cottura estetica Windmill
- Display a colori Full Touch con controllo elettronico TFT
- Potenza regolabile su 9 livelli

Funzioni & Sicurezza

- **Funzione Power:** per potenza aggiuntiva
- **Stop&Go:** funzione mantenimento in caldo
- Blocco impostazioni di cottura
- Sicurezza bambini (blocco accensione)
- Spegnimento automatico temporizzato
- Contaminuti
- CountUp Timer
- Programmatore di fine cottura
- **Okò Timer con sfruttamento calore residuo**
- Spie calore residuo a 3 livelli
- Segnalatore acustico di fine cottura



Installazione
- Sistema di installazione facilitata OptiFix
- Installazione a filo-top e sopra-top

Modello
PI9000B80

PR PI 7000 S 80



NOVITÀ



Estetica SaphirMatt

Piano cottura ad induzione Serie 7000 SenseBoil con FlexiPower Management

Benefit e caratteristiche tecniche

- Funzione SenseBoil
- Funzione Bridge
- Connessione piano-cappa Hob2Hood®
- Assorbimento massimo regolabile da 1,5 kW a 7,35 kW
- Indicatore digitale del livello di potenza impostata per tutte le zone di cottura
- Grafica Logo Premier Line

Design

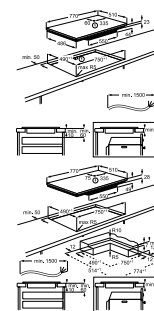
- Estetica Premier Line SaphirMatt
- 80 cm di larghezza
- 4 zone di cottura estetica Windmill
- Controllo elettronico SliderTouch
- Potenza regolabile su 9 livelli

Funzioni & Sicurezza

- **Funzione Power:** per potenza aggiuntiva
- **Stop&Go:** funzione mantenimento in caldo
- Blocco impostazioni di cottura
- Sicurezza bambini (blocco accensione)
- Spegnimento automatico temporizzato
- Contaminuti
- Programmatore di fine cottura
- **Okò Timer con sfruttamento calore residuo**
- Spie calore residuo a 3 livelli
- Segnalatore acustico di fine cottura

Installazione

- Sistema di installazione facilitata OptiFix
- Installazione a filo-top e sopra-top



Modello
PI7000S80

PR PI 8000 S 80



NOVITÀ



Estetica SaphirMatt

Piano cottura ad induzione Serie 8000 Sense Boil&Fry con FlexiPower Management

Benefit e caratteristiche tecniche

- Funzione SenseFry®
- Funzione SenseBoil
- Funzione Doppio Bridge
- Connessione piano-cappa Hob2Hood®
- Assorbimento massimo regolabile da 1,5 kW a 7,35 kW
- Indicatore digitale del livello di potenza impostata per tutte le zone di cottura
- Grafica Logo Premier Line

Design

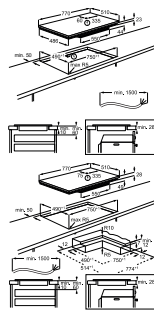
- Estetica Premier Line SaphirMatt
- 80 cm di larghezza
- 5 zone di cottura estetica Windmill
- Controllo elettronico SliderTouch
- Potenza regolabile su 9 livelli

Funzioni & Sicurezza

- **Funzione Power:** per potenza aggiuntiva
- **Stop&Go:** funzione mantenimento in caldo
- Blocco impostazioni di cottura
- Sicurezza bambini (blocco accensione)
- Spegnimento automatico temporizzato
- Contaminuti
- Programmatore di fine cottura
- **Okò Timer con sfruttamento calore residuo**
- Spie calore residuo a 3 livelli
- Segnalatore acustico di fine cottura

Installazione

- Sistema di installazione facilitata OptiFix
- Installazione a filo-top e sopra-top



Modello
PI8000S80

PR PI 7000 S 60



NOVITÀ



Estetica SaphirMatt

Piano cottura ad induzione Serie 7000 SenseBoil con FlexiPower Management

Benefit e caratteristiche tecniche

- Funzione SenseBoil
- Funzione Bridge
- Connessione piano-cappa Hob2Hood®
- Assorbimento massimo regolabile da 1,5 kW a 7,35 kW
- Indicatore digitale del livello di potenza impostata per tutte le zone di cottura
- Grafica Logo Premier Line

Design

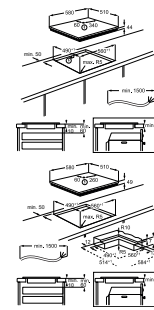
- Estetica Premier Line SaphirMatt
- 60 cm di larghezza
- 4 zone di cottura estetica Windmill
- Controllo elettronico SliderTouch
- Potenza regolabile su 9 livelli

Funzioni & Sicurezza

- **Funzione Power:** per potenza aggiuntiva
- **Stop&Go:** funzione mantenimento in caldo
- Blocco impostazioni di cottura
- Sicurezza bambini (blocco accensione)
- Spegnimento automatico temporizzato
- Contaminuti
- Programmatore di fine cottura
- **Okò Timer con sfruttamento calore residuo**
- Spie calore residuo a 3 livelli
- Segnalatore acustico di fine cottura

Installazione

- Sistema di installazione facilitata OptiFix
- Installazione a filo-top e sopra-top
- Possibilità di installazione sopra ad una lavastoviglie (con optional MSDKH100)
- Possibilità di installazione sopra ad un sottotavolo (con optional MSDKH100)



Accessori optional
MSDKH100
Modello
PI7000S60

PR PA 9000 VT90



Cappa verticale Serie 9000 AutoSense

Benefit

- **Tecnologia AutoSense:** regolazione automatica della velocità della cappa in base alla quantità di vapori, grassi ed odori rilevati tramite sensori
- **Tecnologia SilenceTech**
- **AuroraTech™** adatta automaticamente il colore e l'intensità della luce della cappa in base all'ora del giorno
- **Funzione Breeze:** rinfresca l'aria della cucina dopo la cottura, al minimo livello di rumore
- **Connessione cappa-piano Hob2Hood™**
- **Grafica Logo Premier Line**

Caratteristiche tecniche

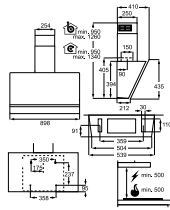
- Larghezza 90 cm
- **Classe di efficienza energetica A+**
- Portata massima di aspirazione 700 m³/h
- Aspirazione perimetrale
- Installabile in modalità aspirante/filtrante
- **Motore da 260 W**
- Comandi: Touch on Glass
- Regolazione velocità su 3 posizioni + 2 intensive
- 2 filtri metallici lavabili
- Indicatore luminoso saturazione filtri
- 2 luci AuroraTech, LED rettangolare da 9 W

Accessori

- MCFB91: Filtro ai carboni attivi

Design

- Estetica Premier Line Matt Black



Accessori optional

- MCFB91: Filtro ai carboni attivi

Modello

PA9000VT90

PR PD 9000



Lavastoviglie Integrata totale Serie 9000 ComfortLift® con WiFi

Benefit

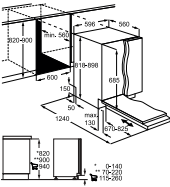
- **Vasca XXL ComfortLift®**
- **Luce interna**
- **Connettività integrata (WiFi)**
- **Mulinello satellitare inferiore**
- **Tecnologia AirDry™** (apertura automatica della porta a fine ciclo)
- **Tecnologia TimeBeam™**
- Cruscotto nero con Display Touch Control e LED bianchi
- **Comandi sliding QuickSelect**
- **Grafica Logo Premier Line**

Caratteristiche tecniche

- Larghezza 60 cm
- **Classe di efficienza energetica A**
- **14 coperti**
- **Silent Technology: 43 dB(A) re1pW**
- **Motore Inverter**
- Specifiche cesto superiore: regolabile in altezza anche a pieno carico, 6 supporti speciali per calici SoftGrip, 2 supporti reclinabili, 2 supporti laterali porta tazze reclinabili, maniglia in acciaio inox, rotale cestelli Premium
- Specifiche cesto inferiore: 4 scomparti reclinabili **ComfortLift®**
- **Vassoio portaposte MaxiFlex** con indicazioni per utensili, supporto per coltelli e divisori removibili
- Sistema di sicurezza integrato AquaStop
- Sensore torbidità dell'acqua
- Gestione allacciamento acqua calda (risparmio energia fino al 35%)

Programmi

- **7 programmi di lavaggio:** 2h40min., 1h, 1h30min., AutoSense, Eco, Machine Care, Quick
- **3 opzioni:** Extra Silent, GlassCare, XtraPower
- Avvisatore acustico di fine ciclo, mancanza sale e brillantante
- Partenza ritardata da 1 a 24 ore



- Mezzo carico automatico
- **AutoOff** (spegnimento automatico)

Installazione

- **Integrata totale**
- **Cerniere autobilancianti sliding**
- **Peso anta (min-max): 2-10 kg**
- **Altezza minima zoccolo 0 cm**

Modello

PD9000

PR PD 8000



Lavastoviglie Integrata totale Serie 8000 SprayZone con WiFi

Benefit

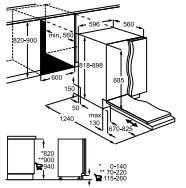
- **Vasca XXL**
- **Luce interna**
- **Connettività integrata (WiFi)**
- **Mulinello satellitare inferiore con SprayZone**
- **Tecnologia AirDry™**: apertura automatica della porta per una perfetta asciugatura
- **Tecnologia TimeBeam™**
- Cruscotto nero con display Touch Control e LED bianchi
- **Comandi sliding QuickSelect**
- **Grafica Logo Premier Line**

Caratteristiche tecniche

- Larghezza 60 cm
- **Classe di efficienza energetica A**
- **14 coperti**
- **Silent Technology: 43 dB(A) re1pW**
- **Motore Inverter**
- Specifiche cesto superiore: regolabile in altezza anche a pieno carico, 6 supporti speciali per calici SoftGrip, 2 supporti reclinabili, 2 supporti laterali porta tazze reclinabili, maniglia in acciaio inox, rotale cestelli Premium
- Specifiche cesto inferiore: 4 scomparti piatti reclinabili, **SprayZone**, supporto per coltelli e divisori removibili
- **Vassoio portaposte MaxiFlex** con indicazioni per utensili, supporto per coltelli e divisori removibili
- Sistema di sicurezza integrato AquaStop
- Sensore torbidità dell'acqua
- Allacciamento ad acqua calda: risparmio energia fino al 35%

Programmi

- **7 programmi di lavaggio:** 2h40min., 1h, 1h30min., AutoSense, Eco, Machine Care, Quick



3 opzioni: XtraPower, Tecnologia SprayZone, GlassCare

- Avvisatore acustico di fine ciclo, mancanza sale e brillantante
- Partenza ritardata da 1 a 24 ore
- Mezzo carico automatico
- **AutoOff** (spegnimento automatico)

Installazione

- **Integrata totale**
- **Installabile in altezza**
- **Cerniere autobilancianti sliding**
- **Peso anta (min-max): 2-10 kg**
- **Altezza minima zoccolo 0 cm**

Modello

PD8000

PR PD 7000



Lavastoviglie Integrata totale Serie 7000 GlassCare con WiFi

Benefit

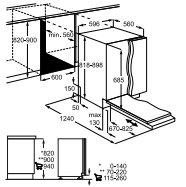
- **Vasca XXL**
- **Luce interna**
- **Connettività integrata (WiFi)**
- **Mulinello satellitare inferiore**
- **Tecnologia AirDry™**: apertura automatica della porta per una perfetta asciugatura
- **Tecnologia TimeBeam™**
- Cruscotto nero con display Touch Control e LED bianchi
- **Comandi sliding QuickSelect**
- **Grafica Logo Premier Line**

Caratteristiche tecniche

- Larghezza 60 cm
- **Classe di efficienza energetica B**
- **14 coperti**
- **Silent Technology: 42 dB(A) re1pW**
- **Motore Inverter**
- Specifiche cesto superiore: regolabile in altezza anche a pieno carico, 6 supporti speciali per calici SoftGrip, 2 supporti reclinabili, 2 supporti laterali porta tazze reclinabili, maniglia in acciaio inox, rotale cestelli Premium
- **Vassoio portaposte MaxiFlex** con indicazioni per utensili, supporto per coltelli e divisori removibili
- Sistema di sicurezza integrato AquaStop
- Sensore torbidità dell'acqua
- Allacciamento ad acqua calda: risparmio energia fino al 35%

Programmi

- **7 programmi di lavaggio:** 2h40min., 1h, 1h30min., AutoSense, Eco, Machine Care, Quick



3 opzioni: Extra Silent, GlassCare, XtraPower

- Avvisatore acustico di fine ciclo
- Partenza ritardata da 1 a 24 ore
- Mezzo carico automatico
- **AutoOff** (spegnimento automatico)

Installazione

- **Integrata totale**
- **Installabile in altezza**
- **Cerniere autobilancianti sliding**
- **Peso anta (min-max): 2-10 kg**
- **Altezza minima zoccolo 0 cm**

Modello

PD7000

PCA 9000 C



Frigorifero armadio Serie 9000 Multichill 0°

Benefit

- **Scoperto Multichill 0°:** protezione su misura per ogni ingrediente
- **Ventilazione Multiflow**
- **Compressore inverter con garanzia 10 anni**
- **Vani interni realizzati con il 70% di plastica riciclata**
- **Grafica Logo Premier Line**

Specifiche tecniche

Classe di efficienza energetica D

- Capacità totale vano frigorifero 274 lt
- Silenziosità 35 dB(A)
- Controllo elettronico con pannello digitale
- **Illuminazione a LED**
- Sicurezza bambini
- Chiusura porta SoftClosing
- Filtro Clean Air+

Funzioni/Programmi

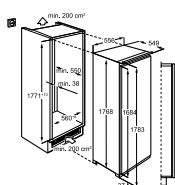
- Pannello di controllo con **ECOMETER**
- **ECO Mode:** l'impostazione più efficiente dal punto di vista energetico
- **Funzione COOLMATIC®:** raffreddamento rapido
- Allarme acustico/luminoso porta aperta

Installazione

- Installazione autoportante
- Porta reversibile con incernieramento a destra

Dotazione interna Frigorifero

- 4 ripiani in vetro di cui 1 sdoppiabile FlexiShelf, 1 Bottle Stop, 1 contenitore burro, 1 mensola per bottiglie, 2 mensole trasparenti, 3 Cassetti Multichill ZeroGradi con possibilità di selezione della temperatura (di cui 2 Longfresh con controllo umidità).



Humidity Control

Modello
PCA9000C

PCA 7000 F



Congelatore armadio Serie 7000 No Frost

Benefit

- **Tecnologia No Frost**
- **Compressore inverter con garanzia 10 anni**
- **Vani interni realizzati con il 70% di plastica riciclata**
- **Grafica Logo Premier Line**

Specifiche tecniche

Classe di efficienza energetica D

- Capacità totale vano congelatore 212 lt
- Capacità di congelamento 18,5 kg/24 h
- Silenziosità 35 dB(A)
- Controllo elettronico con pannello digitale

Funzioni/Programmi

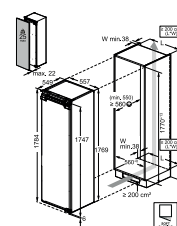
- Pannello di controllo con **ECOMETER**
- **ECO Mode:** l'impostazione più efficiente dal punto di vista energetico
- **Funzione FROSTMATIC®:** congelamento rapido
- Rest Mode
- Sabbath Mode
- Allarme luminoso/acustico alta temperatura
- Allarme luminoso/acustico porta aperta
- Sicurezza bambini

Installazione

- Installazione autoportante
- Porta reversibile con incernieramento a destra

Dotazione interna congelatore

- 5 cassetti, 2 ribaltine, 6 ripiani in vetro a tutta larghezza



Modello
PCA7000F

PREMIER LINE | RIEPILOGO GAMMA

FORNI



- PO 9000 ST**
Forno ProAssist con SteamPro, connettività integrata, AI TasteAssist, cottura sottovuoto, 27 funzioni
- PO 7001 SPT**
Forno MealAssist con SteamCrisp, pirolitico, connettività integrata, AI TasteAssist, 21 funzioni
- PO 7000 PT**
Forno MealAssist, pirolitico, connettività integrata, AI TasteAssist, 19 funzioni

COMPATTI



- PK 9000 WT**
Forno ProAssist CombiQuick, connettività integrata, 24 funzioni
- PK 8000 WT**
Forno MealAssist CombiQuick, connettività integrata, 24 funzioni

SPECIALI



- PSC 8000 T**
Macchina da caffè automatica, alimentazione caffè in chicchi

CAPPA VERTICALE



- PA 9000 VT90**
L 90 cm, portata massima di aspirazione 700 m³/h, motore da 260 W

SENSEPRO



- PE 9000B 80**
SensePro, 80 cm con cappa filtrante integrata, con display TFT Touch, con potenza regolabile da 1,5 kW a 7,35 kW
- PI 9000B 80**
Piano cottura a induzione SensePro, 80 cm, con Display TFT Touch, potenza regolabile da 1,5 kW a 7,35 kW

PIANI ASPIRANTI SAPHIRMATT



- PE 7000S 80**
SenseFry, 80 cm con cappa filtrante integrata

SENSE BOIL&FRY SAPHIRMATT



- PI 8000S 80**
Piano cottura a induzione Sense Boil&Fry, 80 cm, potenza regolabile da 1,5 kW a 7,35 kW

SENSEBOIL SAPHIRMATT



- PI 7000S 80**
Piano cottura a induzione SenseBoil, 80 cm, potenza regolabile da 1,5 kW a 7,35 kW
- PI 7000S 60**
Piano cottura a induzione SenseBoil, 60 cm, potenza regolabile da 1,5 kW a 7,35 kW

INTEGRATA COMFORTLIFT®



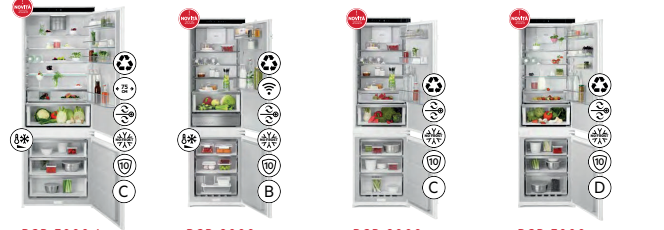
- PD 9000**
7 programmi, 14 coperti, Tecnologia AirDry, Motore inverter, Cruscotto nero con display digitale Touch Control, Sostegno facilitato ComfortLift®, Classe A

INTEGRATA TOTALE



- PD 8000**
7 programmi, 14 coperti, Tecnologia AirDry, Motore inverter, Cruscotto nero con display Touch Control, SprayZone, Classe A
- PD 7000**
7 programmi, 14 coperti, Tecnologia AirDry, Motore inverter, Cruscotto nero con display Touch Control, Classe B

FRIGOCONGELATORI



- PCB 7000 L**
H 190, MaxiSpace TwinTech® Total No Frost Plus, Classe C, 376 lt
- PCB 9000**
H 178, Multichill 0° TwinTech® Total No Frost Plus, Glass Multiflow, Classe B, 248 lt
- PCB 8000**
H 178, Cooling 360 TwinTech® Total No Frost Plus, Glass Multiflow, Classe C, 248 lt
- PCB 7000**
H 178, TwinTech® Total No Frost Plus, Multiflow, Classe D, 248 lt

FRIGORIFERI ARMADI



- PCA 9000 C**
H 178, Multichill 0°, Multiflow, Classe D, 274 lt

CONGELATORI ARMADI



- PCA 7000 F**
H 178, No Frost, Classe D, 212 lt

FORNI PREMIER LINE | DATI TECNICI



*Scheda prodotto in conformità Regolamento delegato (EU) n. 65/2014			
Nome o marchio del fornitore	AEG	AEG	AEG
Identificativo del modello	PO 9000 ST	PO 7001 SPT	PO 7000 PT
Indice di efficienza energetica (EEI cavity)	619	612	612
Classe di efficienza energetica	A++	A++	A++
Consumo di energia convezione naturale (kWh)	0,99	0,93	1,09
Consumo di energia convezione forzata (kWh)	0,52	0,52	0,52
Numero di cavità	1	1	1
Fonte di calore per cavità	Elettrico	Elettrico	Elettrico
Volume utile (l)	70	72	71
Caratteristiche principali e prestazioni			
Tipologia	SteamPro con cottura sottovuoto	SteamCrisp	Multifunzione
Estetica	Estetica Premier Line Matt Black	Estetica Premier Line Matt Black	Estetica Premier Line Matt Black
Funzione Steamify*	•	-	-
Riscaldamento rapido automatico	•	•	•
Temperatura minima e massima (°C)	30°C - 230°C	30°C - 230°C	30°C - 300°C
Vetri termoriflettenti	4	3	4
Luce interna	2	1	2
Pulizia	Vapore	Pirolytica	Pirolytica
Chiusura porta SoftMotion	•	•	•
Dotazione			
Connettività	•	•	•
Griglia	•	•	•
Leccarda	•	•	•
Teglia dolci	•	•	•
Teglia Easy2Clean	•	-	-
Pirofilia per cottura al vapore	•	-	-
Sensore di umidità	•	-	-
Termosonda	•	•	•
Caratteristiche tecniche			
Potenza massima assorbita (W)	3500	3380	3500
Tensione (V)	230	220-240	230
Frequenza (Hz)	50	50-60	50
Certificazioni	CE, DEMKO, UL (EU), WABE	CE, DEMKO, UL (EU), WABE	CE, DEMKO, UL (EU), WABE

FORNI COMPATTI PREMIER LINE | DATI TECNICI





*Scheda prodotto in conformità Regolamento delegato (EU) n. 65/2014		
Nome o marchio del fornitore	AEG	AEG
Identificativo del modello	PK 9000 WT	PK 8000 WT
Indice di efficienza energetica (EEI cavity)	-	-
Classe di efficienza energetica	-	-
Consumo di energia convezione naturale (kWh)	-	-
Consumo di energia convezione forzata (kWh)	-	-
Numero di cavità	1	1
Fonte di calore per cavità	Elettrico	Elettrico
Volume utile (l)	44	44
Caratteristiche principali e prestazioni		
Tipologia	CombiQuick: forno combinato con microonde	CombiQuick: forno combinato con microonde
Estetica	Estetica Premier Line Matt Black	Estetica Premier Line Matt Black
Funzione Steamify*	-	-
Riscaldamento rapido automatico	•	•
Temperatura minima e massima (°C)	30°C - 230°C	30°C - 230°C
Vetri termoriflettenti	4	4
Luce interna	1	1
Pulizia	Funzione Aqua Cleaning	Funzione Aqua Cleaning
Dotazione		
Connettività integrata (Wi-Fi)	•	•
Griglia	•	•
Leccarda	•	•
Teglia dolci	•	•
Pirofilia per cottura al vapore	-	-
Sensore di umidità	-	-
Termosonda	•	•
Caratteristiche tecniche		
Potenza massima assorbita (W)	3000	3000
Tensione (V)	230	230
Frequenza (Hz)	50	50
Certificazioni	CE, DEMKO, UL (EU), WABE	CE, DEMKO, UL (EU)

MACCHINA DA CAFFÈ PREMIER LINE | DATI TECNICI



Caratteristiche principali	
Marca	AEG
Modello	PSC 8000 T
Tipologia	Macchina da caffè automatica
Estetica	Premier Line Matt Black
Controlli	Display Cook Smart Touch 4"
Contenitore d'acqua (l)	2,5
Contenitore caffè chicchi (g)	350
Erogatore acqua calda/vapore	•
Regolazione macinatura caffè	•
Lavaggio automatico	•
Luci a LED	•
Caratteristiche tecniche	
Potenza massima assorbita (W)	1.350
Tensione (V)	220-240
Frequenza (Hz)	50/60
Certificazioni	CE



PIANI COTTURA PREMIER LINE | DATI TECNICI PIANI ASPIRANTI

		
Caratteristiche principali		
Nome o marchio del fornitore	AEG	AEG
Identificativo del modello	PE 9000B 80	PE 7000S 80
Tipologia	Induzione con Cappa filtrante integrata	Induzione con Cappa filtrante integrata
Estetica Premier Line	Vetroceramica nera	SaphirMatt
Larghezza (cm)	80	80
Zone di cottura elettriche (n°)	4	4
Controllo		
Comandi	Display a colori Full Touch con controllo elettronico TFT	Controllo elettronico SliderTouch
Spia calore residuo	•	•
Sicurezza bambini (blocco accensione)	•	•
Funzione Automax (riscaldamento rapido zona cottura)	-	-
Funzione PowerSlide	•	-
Funzione Bridge	-	-
Funzione Doppio Bridge	-	•
Funzione Doppio FlexBridge*	•	-
Termosonda per alimenti	•	-
Funzione Power per potenza aggiuntiva	•	-
Funzione Stop+Go	•	-
Sicurezza blocco tasti	•	-
Connessione Hob2Hood*	•	•
Potenza sviluppata dalle zone di cottura		
Anteriore sx (W) / Dimensione (mm)	2300 / 3200W 220mm	2300 / 3200W 210mm
Centrale (W) / Dimensione (mm)	-	-
Anteriore dx (W) / Dimensione (mm)	1400/2500W 145mm	2300 / 3200W 180x210mm
Posteriore sx (W) / Dimensione (mm)	2300 / 3200W 220mm	2300 / 3200W 210mm
Centrale (W) / Dimensione (mm)	-	-
Posteriore dx (W) / Dimensione (mm)	1800 / 2800W 180mm	2300 / 3200W 180x210mm
Caratteristiche prestazionali		
Consumo annuo di Energia - AEC hood (kWh/A)	32,7	32,7
Classe di efficienza energetica	A+	A+
Efficienza fluidodinamica - FDE hood	32	32
Classe di efficienza fluidodinamica	A	A
Efficienza di filtraggio dei grassi - GFE hood (%)	85,1	85,1
Classe di efficienza di filtraggio dei grassi	B	B
Flusso d'aria alla potenza minima in uso normale (m³/h)	270	270
Flusso d'aria alla potenza massima in uso normale (m³/h)	550	550
Flusso d'aria in uso intenso o boost (m³/h)	650	650
Potenza sonora ponderata A alla minima velocità dB(A) re 1pW (m³/h)	50	50
Potenza sonora ponderata A alla massima velocità dB(A) re 1pW (m³/h)	66	66
Potenza sonora ponderata A a velocità intensiva o boost dB(A) re 1pW (m³/h)	69	69
Consumo di corrente in modalità off - (W)	0,49	0,49
Motori (n°)	1	1
Livelli di regolazione	3 + 1 intensivo	3 + 1 intensivo
Filtri (n°)	2	2
Caratteristiche tecniche		
Potenza massima assorbita (W)	7350	7350
Tensione (V)	220-240V/400V2N	220-240V/400V2N
Frequenza (Hz)	50	50
Certificazioni	CE, DEMKO, UL, WABE	CE, DEMKO, UL, WABE





PIANI COTTURA PREMIER LINE | DATI TECNICI INDUZIONE

				
Caratteristiche principali				
Nome o marchio del fornitore	AEG	AEG	AEG	AEG
Identificativo del modello	PI 9000B 80	PI 8000S 80	PI 7000S 80	PI 7000S 60
Tipologia	Induzione SensePro	Induzione Sense BoilsFry	Induzione SenseBoil	Induzione SenseBoil
Estetica Premier Line	Vetroceramica nera	SaphirMatt	SaphirMatt	SaphirMatt
Larghezza (cm)	80	80	80	60
Zone di cottura	5	5	4	4
Controllo				
Comandi	Display a colori Full Touch con controllo elettronico TFT	Controllo elettronico SliderTouch	Controllo elettronico SliderTouch	Controllo elettronico SliderTouch
Spie di calore residuo	•	•	•	•
Sicurezza bambini (blocco accensione)	•	•	•	•
Funzione Automax: riscaldamento rapido zona cottura	-	-	-	-
Funzione PowerSlide	•	-	-	-
Funzione Bridge	•	•	•	•
Funzione FlexBridge	•	-	-	-
Power: funzione per potenza aggiuntiva	•	•	•	•
Stop+Go: funzione mantenimento in caldo	•	•	•	•
Sensore alimenti	•	-	-	-
Sicurezza blocco tasti	•	•	•	•
Contaminuti	•	•	•	•
Programmatore di fine cottura	•	•	•	•
Connessione piano-cappa Hob2Hood*	•	•	•	•
Sistema di installazione facilitata OptiFix	•	•	•	•
Potenza sviluppata dalle zone di cottura				
Anteriore sx (W) / Dimensione (mm)	2300/3200W 220mm	2300/3200W 210mm	2300/3200W 210mm	2300/3200W 210mm
Anteriore centrale (W) / Dimensione (mm)	-	-	1400/2500W 145mm	-
Anteriore dx (W) / Dimensione (mm)	2300/3200W 210mm	2300/3200W 210mm	-	1400/2500W 145mm
Centrale sx (W) / Dimensione (mm)	-	-	-	-
Centrale (W) / Dimensione (mm)	-	-	-	-
Centrale dx (W) / Dimensione (mm)	-	-	-	-
Posteriore sx (W) / Dimensione (mm)	2300/3200W 220mm	2300/3200W 210mm	2300/3200W 210mm	2300/3200W 210mm
Posteriore centrale (W) / Dimensione (mm)	2300/3200W 210mm	2300/3200W 210mm	-	-
Posteriore dx (W) / Dimensione (mm)	2300/3200W 210mm	2300/3200W 180mm	2300/3600W 240mm	1800/2800W 180mm
Caratteristiche tecniche				
Potenza massima assorbita (W)	7350	7350	7350	7350
Tensione (V)	220-240V/400V2N	220-240V/400V2N	220-240V/400V2N	220-240V/400V2N
Frequenza (Hz)	50	50	50	50
Certificazioni	CE, DEMKO, UL, WABE	CE, DEMKO, UL, WABE	CE, DEMKO, UL, WABE	CE, DEMKO, UL, WABE

FRIGORIFERI E CONGELATORI PREMIER LINE | DATI TECNICI

		
Scheda prodotto in conformità Regolamento delegato (EU) n. 2010/1060		
Nome o marchio del fornitore	AEG	AEG
Identificativo del modello	PCB 7000 L	PCB 9000
Categoria	Frigocongelatore combinato	Frigocongelatore combinato
Classe di efficienza energetica	C	B
Indice di efficienza energetica	64	51
Consumo annuo di energia (kWh)	158	125
Capacità totale vano frigorifero (l)	287	188
Capacità totale vano congelatore (l)	89	62
Numero stelle vano congelatore	****	****
Capacità di congelamento (kg/24h)	11	8
Tempo di risalita della temperatura (h)	15	11,5
Classe climatica	SN-N-ST-T	SN-N-ST-T
Silenziosità (dB(A) re 1 pW)	35	29
Classe di silenziosità	B	A
Caratteristiche principali		
Tecnologia di raffreddamento	TwinTech® Total No Frost Plus	TwinTech® Total No Frost Plus
Connettività	-	•
Ventilazione frigorifero	Dynamic Air	Glass Multiflow
Sbrinatorio frigorifero	Auto	Auto
Sbrinatorio congelatore	Auto	Auto
Motore Inverter	•	•
Pannello di controllo	Pannello digitale con dual control	Pannello digitale con dual control
Luce interna frigorifero (LED)	•	•
Luce interna congelatore (LED)	-	-
Controporta CustomFlex®	-	-
Funzione Frostmatic® (congelamento rapido)	•	•
Funzione Coolmatic®	•	•
Funzione HolidayMode	-	-
Funzione Rest Mode	•	•
Sicurezza bambini	-	-
Installazione		
Installazione	Incasso	Incasso
Specifiche tecniche		
Frequenza (Hz)	50	50
Tensione (V)	220-240	220-240
Certificazioni	CE	CE

SN = subnormal, prestazioni inalterate con temperatura ambiente compresa tra +10 °C e +32 °C
 N = normale, prestazioni inalterate con temperatura ambiente compresa tra +10 °C e +32 °C
 ST = subtropic, prestazioni inalterate con temperatura ambiente compresa tra +16 °C e +38 °C
 T = tropic, prestazioni inalterate con temperatura ambiente compresa tra +16 °C e +43 °C

				
AEG	AEG	AEG	AEG	AEG
PCB 8000	PCB 7000	PCA 9000 C	PCA 7000 F	
Frigocongelatore combinato	Frigocongelatore combinato	Frigorifero	Congelatore verticale	
C	D	D	D	
64	80	80	80	
139	173	118	189	
186	186	274	-	
62	62	-	212	
****	****	-	****	
75	75	-	18,5	
11	11	-	10	
SN-N-ST-T	SN-N-ST-T	SN-N-ST-T	SN-N-ST-T	
35	35	35	35	
B	B	B	B	
Caratteristiche principali				
Tecnologia di raffreddamento	TwinTech® Total No Frost Plus	Dynamic	No Frost	
Connettività	-	-	-	-
Glass Multiflow	Multiflow	Multiflow	-	
Auto	Auto	Auto	-	
Auto	Auto	-	Auto	
•	•	•	•	
Pannello digitale con dual control	Pannello digitale con dual control	Controllo elettronico con pannello digitale	Controllo elettronico con pannello digitale	
•	•	•	-	
-	-	-	-	
-	-	-	-	
•	•	-	•	
•	•	•	-	
-	-	-	-	
-	-	-	•	
•	•	•	•	
Installazione				
Incasso	Incasso	Incasso	Incasso	
Specifiche tecniche				
50	50	50	50	
220-240	220-240	220-240	220-240	
CE	CE	CE	CE	

LAVASTOVIGLIE PREMIER LINE | DATI TECNICI

	COMFORTLIFT*		
	NOVITA AEG PD 9000	NOVITA AEG PD 8000	NOVITA AEG PD 7000
Scheda prodotto in conformità regolamento delegato (EU) n.2010/1059			
Nome o marchio del fornitore	AEG	AEG	AEG
Modello	PD 9000	PD 8000	PD 7000
Classe di efficienza energetica	A	A	B
Indice di efficienza energetica	319	318	379
Indice di efficienza di lavaggio	1121	1121	1121
Indice di efficienza di asciugatura	1061	1061	1061
Consumo energetico kWh/100 cicli (Programma ECO)	54	54	64
Numero di coperti	14 coperti	14 coperti	14 coperti
Durata Programma ECO	510	430	400
Consumo di acqua in litri/Ciclo ECO	11	109	99
Emissioni sonore espresse in (dB(A) re 1 pW)	43	43	42
Classe di emissione sonore	B	B	B
Consumo ponderato di energia in modalità spento (Off-mode)	0.5	0.5	0.5
Consumo di energia in modalità Lasciato acceso (Standby mode)	0.5	0.5	0.5
Caratteristiche principali			
Tipologia	Integrata totale	Integrata totale	Integrata totale
Dimensioni (cm)	60 cm	60 cm	60 cm
Estetica cruscotto	Nero	Nero	Nero
Vasca XXL	•	•	•
Motore inverter	•	•	•
Maniglia sabbellare inferiore	•	•	•
Energy smart: autoriduzione dei consumi	•	•	•
Funzione AutoOff	•	•	•
Tecnologia AirDry	•	•	•
Sistema di sicurezza integrato AquaStop	•	•	•
Sensore torbidità dell'acqua	•	•	•
Illuminazione cruscotto			
Display	LED	LED	LED
Colore LED/LCD	bianchi	bianchi	bianchi
Avviso mancanza sale	•	•	-
Avviso mancanza brillantante	•	•	•
Indicatore di fine programma Beam on Floor	Time Beam con luce bianca	Time Beam con luce bianca	Time Beam con luce bianca
Tecnologia TimeBeam*	•	•	•
Programmazione partenza	fino a 24h	fino a 24h	fino a 24h
Programmi			
Numero programmi	7	7	7
Dettaglio programmi	160 Minuti; 60 Minuti; 90 Minuti; AUTO Sense; Eco; Machine Care; Quick 30 Minuti	160 Minuti; 60 Minuti; 90 Minuti; AUTO Sense; Eco; Machine Care; Quick 30 Minuti	160 Minuti; 60 Minuti; 90 Minuti; AUTO Sense; Eco; Machine Care; Quick 30 Minuti
Opzioni			
Numero opzioni	3	3	3
Opzioni	XtraPower, GlassCare, Extra Silent	XtraPower, SprayZone, GlassCare	XtraPower, GlassCare, Extra Silent
Costi			
Sistema di sollevamento facilitato ComfortLift*	•	-	-
Vassoio portaposte	-	-	-
Cestello portaposte	-	-	-
Cesto superiore regolabile in altezza	a pieno carico	a pieno carico	a pieno carico
Supporti SoftGrip	•	•	•
Supporti SoftSpines*	•	•	•
Cesto inferiore con settori reclinabili	ComfortLift	•	•
Installazione			
Cerniere autobalancianti	sliding	sliding	sliding
Sistema di fissaggio dell'anta PerfectFit	•	•	•
Caratteristiche tecniche			
Potenza massima assorbita (W)	1550-2200	1550-2200	1550-2200
Tensione (V)	200-240	200-240	200-240
Frequenza (Hz)	50-60	50-60	50-60
Certificazioni	UL-EU	UL-EU	UL-EU

CAPPE PREMIER LINE | DATI TECNICI

	NOVITA AEG PA 9000 VT90
Scheda prodotto in conformità regolamento delegato (EU) n. 65/2014	
Nome o marchio del fornitore	AEG
Identificativo del modello	PA 9000 VT90
Consumo annuo di Energia AEC hood (kWh/A)	429
Classe di efficienza energetica	A+
Efficienza fluidodinamica - FDE hood	34,8
Classe di efficienza fluidodinamica	A
Efficienza luminosa - Le hood (lux/W)	34,0
Classe di efficienza luminosa (lux)	A
Efficienza di filtraggio dei grassi GFE hood (%)	85,1
Classe di efficienza di filtraggio dei grassi	B
Flusso d'aria alla potenza minima in uso normale (m³/h)	260
Flusso d'aria alla potenza massima in uso normale (m³/h)	445
Flusso d'aria in uso intenso o boost (m³/h)	760
Potenza sonora ponderata A alla minima velocità dB(A) re 1pW (m³/h)	43
Potenza sonora ponderata A alla massima velocità dB(A) re 1pW (m³/h)	55
Potenza sonora ponderata A a velocità intensiva o boost dB(A) re 1pW (m³/h)	67
Consumo di corrente in modalità off (W)	0,49
Consumo di corrente in modalità standby (W)	-
Caratteristiche principali	
Tipologia	Verticale
Estetica	Premier Line Matt Black
Larghezza (cm)	90
Comandi	
	Comandi Touch on Glass
Connessione Hob2Hood*	
Motori (n°)	•
Motori (n°)	1
Livelli di regolazione	1+2 Intensive
Aspirazione intensiva	•
Luci (n°)	2 barra LED dimmerabile
Temperatura della luce (K)	2700 - 4.000 - 5.000
Filtri metallici lavabili (n°)	2
Caratteristiche tecniche	
Assorbimento del motore (W)	260
Frequenza (Hz)	50
Tensione (V)	220-240
Certificazioni	DEMKO

PR NBP 8S731 AT

Forno a vapore Serie 8000 MealAssist con SteamPro con cottura sottovuoto



Benefit

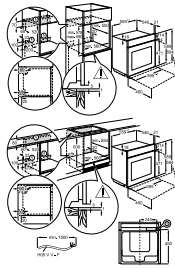
- Forno 100% vapore con sottovuoto
- Funzioni di cottura a vapore
- Funzioni di cottura sottovuoto
- Funzione Steamify*
- 2 cicli di pulizia a vapore+decalcificazione
- Connettività integrata (Wi-Fi)
- AI TasteAssist
- Termosonda per la misurazione della temperatura al cuore degli alimenti
- Guide telescopiche ad estensione totale
- Chiusura porta SoftMotion

Programmi & funzioni

- 27 funzioni di cottura: 2 modalità di cottura finale, cottura tradizionale, 4 modalità di cottura termoventilata, Steamify, ProSteam, cottura a vapore 100%, 75%, 50%, 25%, Ventilata ECO, Vapore, Riscaldamento, Grill, lievitazione impasto, rigenera vapore/Refresh, scongelamento, modalità stufato, modalità arrosto, slow cooking, marmellate e conserve, riscaldamento piatti, scaldavivande, disidratazione, cottura sottovuoto
- Potenza grill 2300 W
- Potenza convezione 2400 W
- **Cottura guidata di 135 ricette preimpostate**
- Riscaldamento rapido automatico
- **Display CookSmart Touch 4***
- Contaminanti
- Segnale acustico di fine cottura
- Potenza massima assorbita 3,5 kW
- Sicurezza bambini (blocco accensione)
- Spegnimento automatico di sicurezza

Caratteristiche tecniche & dotazione interna

- **Classe di efficienza energetica A++**
- **Volume 70 litri**
- **MaxiKlasse* e MaxiTray****: vano cottura e teglia XXL
- **Sensore di umidità**
- Controllo elettronico della temperatura



- IsoFront® Top - sicurezza porta fredda con 4 vetri
- FoodLight: doppia luce interna
- Vetri interni estraibili
- Guide laterali EasyEntry
- 1 teglia cottura a vapore, 1 lamiera dolci, 1 leccarda, 1 griglia
- Sistema OptiFlex (3 livelli di posizionamento teglie)
- Accessorio Snapper Kit: ganci per l'installazione

Installazione

60 cm di altezza

Design

- Estetica Matt Black

Modello

NBP8S731AT

Accessori optional

A900AF00: teglia AirFry

M900EC02: teglia EasyClean



TRILFS TV: Guida telescopica per il livello ad estensione totale

PR NKV 914 T

Cassetto per il sottovuoto professionale

Benefit & Funzioni

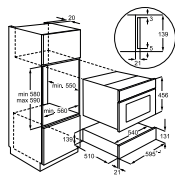
- **Sistema sottovuoto professionale con pompa ad olio portata 4 mc/h**
- **10 funzioni:** sottovuoto, sigillatura, contenitori, vuoto esterno, marinatura, ininterimento, infusione, sottaceto, disidratazione, pulizia mollicchi
- **3 livelli di sigillatura**
- Unica tecnologia che permette il sottovuoto di liquidi
- Possibilità di mettere sottovuoto vasi in vetro con guarnizione silconica o tappi a vite (ideale per conservazione e vaso cottura)
- Possibilità di utilizzare speciali contenitori in plastica o vetro per il sottovuoto esterno
- Programma Recenti
- Programma Preferiti

Caratteristiche tecniche

- **Altezza 14 cm**
- **Programmatore con display TFT Touch Control**
- **50 buste sostenibili (22x30cm)**
- **per cottura/conservazione/surgelazione (-100/+40°C)**
- **Con ricordo per il sottovuoto esterno**

Design

- Apertura push/pull
- Camera sottovuoto in acciaio inox inossidabile (AISI304)
- Estetica Matt Black



Modello

NKV914T

PR NBE 7P731 AT

Forno Serie 7000 MealAssist pilotino



Benefit

- Sistema di autopulizia PyroLuxe PLUS: 3 cicli di pirolisi
- Connettività integrata (Wi-Fi)
- AI TasteAssist
- Termosonda per la misurazione della temperatura al cuore degli alimenti
- Guide telescopiche ad estensione parziale: a 1 livello
- Chiusura porta SoftMotion

Programmi & funzioni

- 19 funzioni di cottura: 2 modalità di cottura finale, cottura tradizionale, 4 modalità di cottura termoventilata, Ventilata ECO, Riscaldamento manuale, grill, lievitazione impasto, scongelamento, modalità stufato, modalità arrosto, slow cooking, marmellate e conserve, riscaldamento piatti, scaldavivande, disidratazione
- Potenza grill 2300 W
- Potenza convezione 2400 W
- **Cottura guidata di 91 ricette preimpostate**
- Riscaldamento rapido automatico
- **Display CookSmart Touch 4***
- Contaminanti
- Segnale acustico di fine cottura
- Potenza massima assorbita 3,5 kW
- Sicurezza bambini (blocco accensione)
- Spegnimento automatico di sicurezza

Caratteristiche tecniche & dotazione interna

- **Classe di efficienza energetica A++**
- **Volume 71 litri**
- **MaxiKlasse* e MaxiTray****: vano cottura e teglia XXL
- Controllo elettronico della temperatura
- IsoFront® Top - sicurezza porta fredda con 4 vetri
- FoodLight: doppia luce interna
- Vetri interni estraibili
- Guide laterali EasyEntry

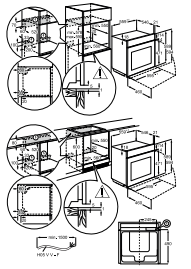
Accessori optional

A900AF00: teglia AirFry

M900EC02: teglia EasyClean

TRILV per 1 livello

TR2LV per 2 livelli



- 1 Lamiera dolci, 1 Leccarda, 1 griglia
- Sistema OptiFlex (5 livelli di posizionamento teglie)
- Accessorio Snapper Kit: ganci per l'installazione

Installazione

60 cm di altezza

Design

- Estetica Matt Black

Modello

NBE7P731AT

PR OD 8K11 T

Cassetto scaldavivande

Benefit & Funzioni

- **6 coperti**
- **8 funzioni:** scongelamento, lievitazione impasti, fermentazione yogurt, riscaldamento tazze e bicchieri, riscaldamento stoviglie, riscaldamento delicato alimenti, mantenimento in caldo alimenti, riscaldamento alimenti

Programmi

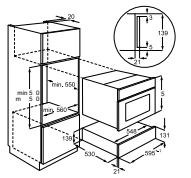
- **Regolazione temperatura da 30°C a 80°C**

Caratteristiche tecniche

- **14 cm di altezza**

Design

- Apertura push/pull
- Pannello frontale regolabile in altezza
- Base in vetro removibile con tappetino antiscivolo integrato
- Estetica Matt Black



Modello

OD8K11T

PR **NKK 8N721 T**

NOVITÀ

Forno Serie 8000 MealAssist CombiQuick**Benefit**

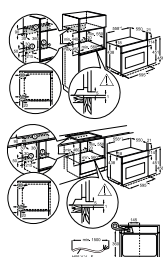
- Forno combinato microonde+grill
- **Connettività integrata (Wi-Fi)**
- **Cavità interna smaltata**
- **Termosonda per la misurazione della temperatura al cuore degli alimenti**

Programmi & funzioni

- **24 funzioni di cottura:** 2 modalità di cottura finale, cottura tradizionale, 4 modalità di cottura termoventilata, grill, lievitazione impasto, scongelamento, modalità stufato, modalità arrosto, slow cooking, marmellate e conserve, riscaldamento piatti, scaldavivande, disidratazione, cottura convezione+microonde, grill+microonde, funzione microonde con regolazione manuale, riscaldamento, cottura ventilata+microonde, doppio grill ventilato+microonde, fusione
- Potenza grill 1900 W
- Potenza convezione 1750 W
- Potenza microonde 1000 W
- Cottura guidata di 73 ricette preimpostate
- Riscaldamento rapido automatico
- **Display CookSmart Touch 4***
- Contaminuti
- Segnale acustico di fine cottura
- Potenza massima assorbita 3 kW
- Sicurezza bambini (blocco accensione)
- Spegnimento automatico di sicurezza

Caratteristiche tecniche & dotazione interna

- **Volume 44 litri**
- Controllo elettronico della temperatura
- IsoFront® Top sicurezza porta fredda con 4 vetri
- 1 luce alogena
- Vetri interni estraibili
- Guide laterali EasyEntry
- 1 Lamiera dolci, 1 Leccarda, 1 griglia
- Sistema OptiFlex (4 livelli di posizionamento teglie)



- Accessorio Snapper Kit: ganci per l'installazione

Installazione
- 45 cm di altezza

Design
- Estetica Matt Black

Accessori optional

A900AF00: teglia AirFry
M900EC02: teglia Easy2Clean

Modello

NKK8N721T

PR **NKW 8P21K AT**

NOVITÀ

Cantina vino Serie 8000**Benefit**

- **Cellar PRO 5:** perfetta conservazione e stagionatura dei vini
- Protezione antimacchia per i ripiani in legno
- 3 ripiani di cui 2 in legno estraibili su guide telescopiche
- **Capacità di 15 bottiglie (bottiglie da 0,75L)**
- Possibilità di customizzare il posizionamento di bottiglie con diversa larghezza/lunghezza
- Porta con triplo vetro contro i raggi UV
- Ventilazione interna per la circolazione orlante e uniforme dell'aria fredda
- Controllo elettronico con pannello digitale touch

Caratteristiche tecniche

- **Classe di efficienza energetica F**
- **Volume totale 49 litri**
- Temperatura gestibile (da 5° a 20°)
- **Silenziosità 39 dB(A)**

Funzioni

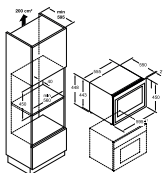
- Indicazione digitale della temperatura

Installazione

- **45 cm di altezza**
- Possibilità di installazione sopra il forno

Design

- **Illuminazione a LED**
- **2 guide telescopiche**
- **Apertura porta a ribalta**
- Estetica Matt Black

**Modello**

NKW8P21KAT

PR **NBR 7P731 SB**

NOVITÀ

Forno a vapore Serie 7000 MealAssist con SteamCrisp pirolitico**Programmi & funzioni**

- **21 funzioni di cottura:** 2 modalità di cottura finale, cottura tradizionale, 4 modalità di cottura termoventilata, cottura a vapore 25%, Ventilata ECO, Riscaldamento, grill, lievitazione impasto manuale, rigenera vapore/Refresh manuale, scongelamento, modalità stufato, modalità arrosto, slow cooking, marmellate e conserve, riscaldamento piatti, scaldavivande, disidratazione
- Potenza grill 2300 W
- Potenza convezione 2400 W
- Cottura guidata di 74 ricette preimpostate
- Riscaldamento rapido automatico
- **Display CookSmart Touch 4***
- Contaminuti
- Segnale acustico di fine cottura
- Potenza massima assorbita 3,38 kW
- Sicurezza bambini (blocco accensione)
- Spegnimento automatico di sicurezza

Caratteristiche tecniche & dotazione interna

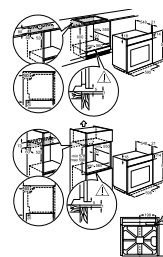
- **Classe di efficienza energetica A++**
- **Volume 72 litri**
- **MaxiKlasse® e MaxiTray®:** vano cottura e teglia XXL
- Controllo elettronico della temperatura
- IsoFront® Plus sicurezza porta fredda con 3 vetri
- 1 luce alogena
- Vetri interni estraibili
- Guide laterali EasyEntry
- 1 Lamiera dolci, 1 Leccarda, 1 griglia
- Sistema OptiFlex (5 livelli di posizionamento teglie)

Installazione

- **60 cm di altezza**

Benefit

- **Forno 25% vapore**
- **Funzioni di cottura a vapore**
- **Sistema di autopulizia**
- **PyroLuxe PLUS: 3 cicli di pirolisi**
- **Connettività integrata (Wi-Fi)**
- **AI TasteAssist**
- **Termosonda per la misurazione della temperatura al cuore degli alimenti**
- **Guide telescopiche ad estensione parziale: a 1 livello**
- **Chiusura porta SoftMotion**

**Design**

- Estetica Glossy Black

Accessori optional

A900AF00: teglia AirFry
M900EC02: teglia Easy2Clean
TR1LV per 1 livello
TR2LV per 2 livelli
SSTEAMKIT: Profila vapore

Modello

NBR7P731SB

PR **NBR 7P631 SB**

NOVITÀ

Forno a vapore Serie 7000 MealAssist con SteamCrisp pirolitico**Programmi & funzioni**

- **19 funzioni di cottura:** cottura finale, cottura tradizionale, cottura ventilata umida, cottura termoventilata, cottura a vapore 25%, grill, doppio grill ventilato, cottura pizza, lievitazione impasto, rigenera vapore/Refresh, scongelamento, slow cooking, marmellate e conserve, riscaldamento piatti, scaldavivande, disidratazione, gratinato, cottura pane, cibi congelati
- Potenza grill 2300 W
- Potenza convezione 1900 W
- Cottura guidata di 154 ricette preimpostate
- Riscaldamento rapido automatico
- **Programmatore inizio-fine cottura EXCite con display TFT Full Touch**
- Contaminuti
- Segnale acustico di fine cottura
- Potenza massima assorbita 3,5 kW
- Sicurezza bambini (blocco accensione)
- Spegnimento automatico di sicurezza

Caratteristiche tecniche & dotazione interna

- **Classe di efficienza energetica A+**
- **Volume 72 litri**
- **MaxiKlasse® e MaxiTray®:** vano cottura e teglia XXL
- Controllo elettronico della temperatura
- IsoFront® Plus sicurezza porta fredda con 3 vetri
- 1 luce alogena
- Vetri interni estraibili
- Guide laterali EasyEntry
- 1 Lamiera dolci, 1 Leccarda, 1 griglia
- Sistema OptiFlex (5 livelli di posizionamento teglie)

Installazione

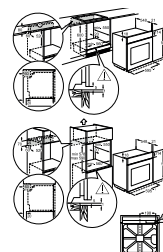
- **60 cm di altezza**

Design

- Estetica Glossy Black

Benefit

- **Forno 25% vapore**
- **Funzioni di cottura a vapore**
- **Sistema di autopulizia**
- **PyroLuxe PLUS: 3 cicli di pirolisi**
- **Connettività integrata (Wi-Fi)**
- **Termosonda per la misurazione della temperatura al cuore degli alimenti**
- **Guide telescopiche ad estensione parziale: a 1 livello**
- **Chiusura porta SoftMotion**

**Accessori optional**

A900AF00: teglia AirFry
M900EC02: teglia Easy2Clean
TR1LV per 1 livello
TR2LV per 2 livelli
SSTEAMKIT: Profila vapore

Modello

NBR7P631SB

PR NBE 7P731 AB



NOVITÀ 2022

Benefit

- Sistema di autopulizia PyroLuxe PLUS: 3 cicli di pirolisi
- Connettività integrata (Wi-Fi)
- Al TasteAssist
- Termosonda per la misurazione della temperatura al cuore degli alimenti
- Guide telescopiche ad estensione parziale: a 1 livello
- Chiusura porta SoftMotion

Forno Serie 7000 MealAssist pirolitico

Programmi & funzioni

- 19 funzioni di cottura: 2 modalità di cottura finale, cottura tradizionale, 4 tipi di cottura termoventilata, Ventilata ECO, Riscaldamento manuale, grill, lievitazione impasto, scongelamento, modalità stufato, modalità ammorso, slow cooking, marmellate e conserve, riscaldamento piatti, scaldavivande, disidratazione
- Potenza grill 2300 W
- Potenza convezione 2400 W
- Cottura guidata di 91 ricette preimpostate
- Riscaldamento rapido automatico
- Display CookSmart Touch 4"
- Contaminuti
- Segnale acustico di fine cottura
- Potenza massima assorbita 3,5 kW
- Sicurezza bambini (blocco accensione)
- Spegnimento automatico di sicurezza

Caratteristiche tecniche & dotazione interna

Classe di efficienza energetica A++

Volume 71 litri

MaxiKlasse® e MaxiTray™: vano cottura e teglia XXL

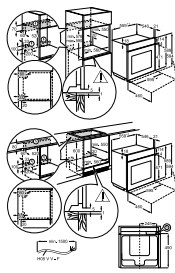
- Controllo elettronico della temperatura
- IsoFront® Top - sicurezza porta fredda con 4 vetri
- FoodLight: doppia luce interna
- Vetri interni estraibili
- Guide laterali EasyEntry
- 1 Lamiera dolci, 1 Leccarda, 1 griglia
- Sistema OptiFlex (5 livelli di posizionamento teglie)
- Accessorio Snapper Kit: ganci per l'installazione

Installazione

60 cm di altezza

Design

- Estetica Glossy Black



Accessori optional

- A900AF00: teglia AirFry
- M900EC02: teglia Easy2Clean
- TR1LV: per 1 livello
- TR2LV: per 2 livelli

Modello

NBE7P731AB

PR NBE 7P631 AB



NOVITÀ 2022

Benefit

- Sistema di autopulizia PyroLuxe PLUS: 3 cicli di pirolisi
- Connettività integrata (Wi-Fi)
- Al TasteAssist
- Termosonda per la misurazione della temperatura al cuore degli alimenti
- Guide telescopiche ad estensione parziale: a 1 livello
- Chiusura porta SoftMotion

Forno Serie 7000 MealAssist pirolitico

Benefit

- Sistema di autopulizia PyroLuxe PLUS: 3 cicli di pirolisi
- Connettività integrata (Wi-Fi)
- Termosonda per la misurazione della temperatura al cuore degli alimenti
- Guide telescopiche ad estensione parziale: a 1 livello
- Chiusura porta SoftMotion

Programmi & funzioni

- 16 funzioni di cottura: cottura finale, cottura tradizionale, cottura termoventilata, grill, doppio grill ventilato, cottura pizza, cibi congelati, gratinato, cottura pane, scongelamento, lievitazione impasto, scaldavivande, riscaldamento piatti, marmellate e conserve, slow cooking
- Potenza grill 2300 W
- Potenza convezione 2400 W
- Cottura guidata di 160 ricette
- Riscaldamento rapido automatico
- Programmatore inizio-fine cottura EXCite con display TFT Full Touch
- Contaminuti
- Segnale acustico di fine cottura
- Potenza massima assorbita 3,5 kW
- Sicurezza bambini (blocco accensione)
- Spegnimento automatico di sicurezza

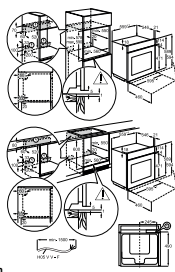
Caratteristiche tecniche & dotazione interna

Classe di efficienza energetica A++

Volume 71 litri

MaxiKlasse® e MaxiTray™: vano cottura e teglia XXL

- Controllo elettronico della temperatura
- IsoFront® Top - sicurezza porta fredda con 4 vetri
- FoodLight: doppia luce interna
- Vetri interni estraibili
- Guide laterali EasyEntry
- 1 Lamiera dolci, 1 Leccarda, 1 griglia
- Sistema OptiFlex (5 livelli di posizionamento teglie)



Installazione

60 cm di altezza

Design

- Estetica Glossy Black

Accessori optional

- A900AF00: teglia AirFry
- M900EC02: teglia Easy2Clean
- TR1LV: per 1 livello
- TR2LV: per 2 livelli

Modello

NBE7P631AB

PR NBR 6P531 SB



NOVITÀ 2022

Benefit

- Forno 25% vapore
- Funzioni di cottura a vapore
- Sistema di autopulizia PyroLuxe PLUS: 3 cicli di pirolisi
- Connettività integrata (Wi-Fi)
- Termosonda per la misurazione della temperatura al cuore degli alimenti
- Guide telescopiche ad estensione parziale: a 1 livello
- Chiusura porta SoftMotion

Forno a vapore Serie 6000 SenseCook con SteamCrisp pirolitico

Programmi & funzioni

- 9 funzioni di cottura: cottura finale, cottura tradizionale, cottura termoventilata, cottura a vapore 25%, grill, doppio grill ventilato, cottura pizza, cibi congelati
- Potenza grill 2300 W
- Potenza convezione 1900 W
- Cottura guidata di 45 ricette
- Riscaldamento rapido automatico
- Programmatore inizio-fine cottura EXPLore con display LED e comandi Touch control
- Contaminuti
- Segnale acustico di fine cottura
- Potenza massima assorbita 3,49 kW
- Sicurezza bambini (blocco accensione)
- Spegnimento automatico di sicurezza

Caratteristiche tecniche & dotazione interna

Classe di efficienza energetica A++

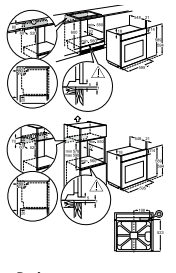
Volume 72 litri

MaxiKlasse® e MaxiTray™: vano cottura e teglia XXL

- Controllo elettronico della temperatura
- IsoFront® Plus - sicurezza porta fredda con 3 vetri
- Luce alogeno
- Vetri interni estraibili
- Guide laterali EasyEntry
- 1 Lamiera dolci, 1 Leccarda, 1 griglia
- Sistema OptiFlex (5 livelli di posizionamento teglie)

Installazione

60 cm di altezza



Design

- Manopole pop-in/pop-out
- Estetica Glossy Black

Accessori optional

- A900AF00: teglia AirFry
- M900EC02: teglia Easy2Clean
- TR1LV: per 1 livello
- TR2LV: per 2 livelli
- SSTEAMKIT: Profila vapore

Modello

NBR6P531SB

PR NBU 5P431 SB



NOVITÀ 2022

Benefit

- Sistema di autopulizia PyroLuxe PLUS: 3 cicli di pirolisi
- Connettività integrata (Wi-Fi)
- Guide telescopiche ad estensione parziale: a 1 livello
- Chiusura porta SoftMotion

Forno Serie 5000 SurroundCook® pirolitico

Benefit

- Sistema di autopulizia PyroLuxe PLUS: 3 cicli di pirolisi
- Connettività integrata (Wi-Fi)
- Guide telescopiche ad estensione parziale: a 1 livello
- Chiusura porta SoftMotion

Programmi & funzioni

- 9 funzioni di cottura: cottura finale, cottura tradizionale, scongelamento, cibi congelati, grill, doppio grill ventilato, cottura termoventilata, cottura pizza, cottura termoventilata
- Potenza grill 2300 W
- Potenza convezione 2400 W
- Cottura guidata di 45 ricette preimpostate
- Riscaldamento rapido automatico
- Programmatore inizio-fine cottura EXPLore con display LED e comandi Touch control
- Contaminuti
- Segnale acustico di fine cottura
- Potenza massima assorbita 3,49 kW
- Sicurezza bambini (blocco accensione)
- Spegnimento automatico di sicurezza

Caratteristiche tecniche & dotazione interna

Classe di efficienza energetica A++

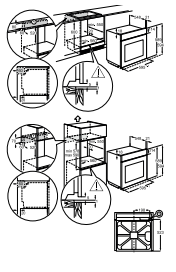
Volume 72 litri

MaxiKlasse® e MaxiTray™: vano cottura e teglia XXL

- Controllo elettronico della temperatura
- IsoFront® Plus - sicurezza porta fredda con 3 vetri
- Luce alogeno
- Vetri interni estraibili
- 1 Lamiera dolci, 1 Leccarda, 1 griglia
- Sistema OptiFlex (5 livelli di posizionamento teglie)

Installazione

60 cm di altezza



Design

- Manopole pop-in/pop-out
- Estetica Glossy Black

Accessori optional

- A900AF00: teglia AirFry
- M900EC02: teglia Easy2Clean
- TR1LV: per 1 livello
- TR2LV: per 2 livelli
- SSTEAMKIT: Profila vapore

Modello

NBU5P431SB

PR NBU 5P41 SK



Esclusivo



NOVITÀ

Forno Serie 5000 SurroundCook® pirolitico

Benefit

- Sistema di autopulizia Pyrolyse PLUS: 3 cicli di pirolisi
- Guide telescopiche ad estensione parziale: a 1 livello

Programmi & funzioni

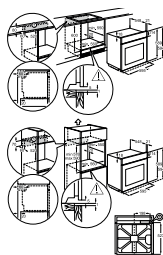
- **9 funzioni di cottura:** cottura finale, cottura tradizionale, scongelamento, cibi congelati, grill, doppio grill ventilato, cottura ventilata umida, cottura pizza, cottura termoventilata
- Potenza grill 2300 W
- Potenza convezione 2400 W
- Cottura guidata di 45 ricette preimpostate
- Riscaldamento rapido automatico
- **Programmatore inizio-fine cottura EXPlore con display LED e comandi Touch Control**
- Contaminuti
- Segnale acustico di fine cottura
- Potenza massima assorbita 3,49 kW
- Sicurezza bambini (blocco accensione)
- Spegnimento automatico di sicurezza

Caratteristiche tecniche & dotazione interna

- Classe di efficienza energetica A++
- Volume 72 litri
- **MaxiKlasse® e MaxiTray®:** vano cottura e teglia XXL
- Controllo elettronico della temperatura
- IsoFront® Plus - sicurezza porta fredda con 3 vetri
- Luce alogena
- Vetri interni estraibili
- 1 Leccarda, 1 griglia
- Sistema OptiFlex (5 livelli di posizionamento teglie)

Installazione

- 60 cm di altezza



Design

- Manopole pop-in/pop-out
- Estetica Full Glass Black

Accessori optional

- A900AF00: teglia AirFry
- M900EC02: teglia Easy2Clean
- TR1LV: per 1 livello
- TR2LV: per 2 livelli

Modello

NBU5P41SK

PR NBU 5A23 SB



NOVITÀ

Forno Serie 5000 SurroundCook®

Benefit

- Funzione Aqua Cleaning
- Guide telescopiche ad estensione parziale: a 1 livello
- Chiusura porta SoftMotion

Programmi & funzioni

- **9 funzioni di cottura:** cottura finale, cottura tradizionale, scongelamento, cibi congelati, grill, doppio grill ventilato, cottura ventilata umida, cottura pizza, cottura termoventilata
- Potenza grill 2300 W
- Potenza convezione 2400 W
- Programmatore fine cottura con comandi touch
- Contaminuti
- Segnale acustico di fine cottura
- Potenza massima assorbita 2,99 kW

Caratteristiche tecniche & dotazione interna

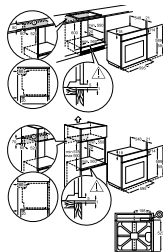
- Classe di efficienza energetica A+
- Volume 72 litri
- **MaxiKlasse® e MaxiTray®:** vano cottura e teglia XXL
- Controllo elettronico della temperatura
- Luce alogena
- Vetri interni estraibili
- 1 Leccarda, 1 teglia EasyClean, 1 griglia
- Sistema OptiFlex (5 livelli di posizionamento teglie)

Installazione

- 60 cm di altezza

Design

- Manopole pop-in/pop-out
- Estetica Glossy Black



Accessori optional

- A900AF00: teglia AirFry
- M900EC02: teglia Easy2Clean
- TR1LV: per 1 livello
- TR2LV: per 2 livelli

Modello

NBU5A23SB



TEGLIA STANDARD | TEGLIA EASYCLEAN

PR NBU 5A41 SK



Esclusivo



NOVITÀ

Forno Serie 5000 SurroundCook®

Benefit

- Funzione Aqua Cleaning
- Guide telescopiche ad estensione parziale: a 1 livello

Programmi & funzioni

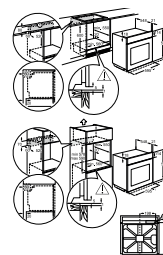
- **9 funzioni di cottura:** cottura finale, cottura tradizionale, scongelamento, cibi congelati, grill, doppio grill ventilato, cottura ventilata umida, cottura pizza, cottura termoventilata
- Potenza grill 2300 W
- Potenza convezione 2400 W
- Cottura guidata di 45 ricette preimpostate
- Riscaldamento rapido automatico
- **Programmatore inizio-fine cottura EXPlore con display LED e comandi Touch Control**
- Contaminuti
- Segnale acustico di fine cottura
- Potenza massima assorbita 2,99 kW
- Sicurezza bambini (blocco accensione)
- Spegnimento automatico di sicurezza

Caratteristiche tecniche & dotazione interna

- Classe di efficienza energetica A+
- Volume 72 litri
- **MaxiKlasse® e MaxiTray®:** vano cottura e teglia XXL
- Controllo elettronico della temperatura
- IsoFront® Plus - sicurezza porta fredda con 3 vetri
- Luce alogena
- Vetri interni estraibili
- 1 Lamiera dolci, 1 Leccarda, 1 griglia
- Sistema OptiFlex (5 livelli di posizionamento teglie)

Installazione

- 60 cm di altezza



Design

- Manopole pop-in/pop-out
- Estetica Full Glass Black

Accessori optional

- A900AF00: teglia AirFry
- M900EC02: teglia Easy2Clean
- TR1LV: per 1 livello
- TR2LV: per 2 livelli

Modello

NBU5A41SK

PR NBU 5A20 SB



NOVITÀ

Forno Serie 5000 SurroundCook®

Benefit

- Funzione Aqua Cleaning

Programmi & funzioni

- **9 funzioni di cottura:** cottura finale, cottura tradizionale, scongelamento, cibi congelati, grill, doppio grill ventilato, cottura ventilata umida, cottura pizza, cottura termoventilata
- Potenza grill 2300 W
- Potenza convezione 2400 W
- Programmatore fine cottura con comandi touch
- Contaminuti
- Segnale acustico di fine cottura
- Potenza massima assorbita 2,99 kW

Caratteristiche tecniche & dotazione interna

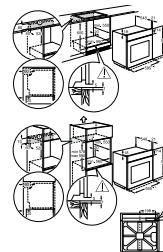
- Classe di efficienza energetica A+
- Volume 72 litri
- **MaxiKlasse® e MaxiTray®:** vano cottura e teglia XXL
- Luce alogena
- Vetri interni estraibili
- 1 Lamiera dolci, 1 Leccarda, 1 griglia
- Sistema OptiFlex (5 livelli di posizionamento teglie)

Installazione

- 60 cm di altezza

Design

- Manopole pop-in/pop-out
- Estetica Glossy Black



Accessori optional

- A900AF00: teglia AirFry
- M900EC02: teglia Easy2Clean
- TR1LV: per 1 livello
- TR2LV: per 2 livelli
- TR3LV: per 3 livelli

Modello

NBU5A20SB

PR NBU 5A20 SK



Forno Serie 5000 SurroundCook®

Benefit

- Funzione Aqua Cleaning

Programmi & funzioni

- **9 funzioni di cottura:** cottura finale, cottura tradizionale, scongelamento, grill rapido, doppio grill ventilato, cottura ventilata umida, cottura pizzata, cottura termoventilata
- Potenza grill 1700 W
- Potenza convezione 2400 W
- Programmatore fine cottura con comandi touch
- Contaminuti
- Segnale acustico di fine cottura
- Potenza massima assorbita 2,79 kW

Caratteristiche tecniche & dotazione interna

- Classe di efficienza energetica A+

- Volume 72 litri

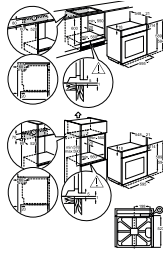
- **MaxiKlasse® e MaxiTray®:** vano cottura e teglia XXL
- Luce alogena
- Vetri interni estraibili
- 1 Leccarda, 1 griglia
- Sistema OptiFlex (5 livelli di posizionamento teglie)

Installazione

- 60 cm di altezza

Design

- Manopole pop-in/pop-out
- Estetica Full Glass Black



Accessori optional

- A900AF00 teglia AirFry
- M900EC02 teglia Easy2Clean
- TR1LV per 1 livello
- TR2LV per 2 livelli
- TR3LV per 3 livelli

Modello

NBU5A20SK

PR NKP 8S721 B



Forno a vapore Serie 8000 MealAssist con SteamPro con cottura sottovuoto

Programmi & funzioni

- **27 funzioni di cottura:** 2 modalità di cottura finale, cottura tradizionale, 4 modalità di cottura termoventilata, Steamify, ProSteam: cottura a vapore 100%, 75%, 50%, 25%, Ventilata ECO, Vapore, Riscaldamento, Grill, lievitazione impasto, rigenera vapore/Refresh, scongelamento, modalità stufato, modalità arrosto, slow cooking, marmellate e conserve, riscaldamento piatti, scaldavivande, disidratazione, cottura sottovuoto
- Potenza grill 1900 W
- Potenza convezione 1650 W
- Cottura guidata di 138 ricette preimpostate
- Riscaldamento rapido automatico
- **Display CookSmart Touch 4"**
- Contaminuti
- Segnale acustico di fine cottura
- Potenza massima assorbita 3,0 kW
- Sicurezza bambini (blocco accensione)
- Spegnimento automatico di sicurezza

Caratteristiche tecniche & dotazione interna

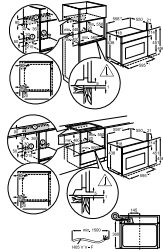
- Classe di efficienza energetica A+

- Volume 45 litri

- **Sensore di umidità**
- Controllo elettronico della temperatura
- IsoFront® Plus sicurezza porta fredda con 3 vetri
- Luce alogena
- Vetri interni estraibili
- Guide laterali EasyEntry
- 1 Lamiera dolci, 1 teglia Patisserie Easy2Clean, 1 griglia
- Sistema OptiFlex (4 livelli di posizionamento teglie)
- Accessorio Snapper Kit: ganci per l'installazione

Installazione

- 45 cm di altezza



Design

- Estetica Glossy Black

Accessori optional

- A900AF00 teglia AirFry
- M900EC02 teglia Easy2Clean

Modello

NKP8S721B

Benefit

- **Forno 100% vapore con cottura sottovuoto**
- **Funzioni cottura a vapore**
- **Funzioni di cottura sottovuoto**
- **Funzione Steamify®**
- **2 cicli di pulizia a vapore + decalcificazione**
- **Connettività integrata (Wi-Fi)**
- **Termosonda per la misurazione della temperatura al cuore degli alimenti**
- **Chiusura porta SoftMotion**

PR NKK 8N721 B



Forno Serie 8000 MealAssist CombiQuick

Benefit

- **Forno combinato microonde+grill**
- **Connettività integrata (Wi-Fi)**
- **Cavità smaltata**
- **Termosonda per la misurazione della temperatura al cuore degli alimenti**

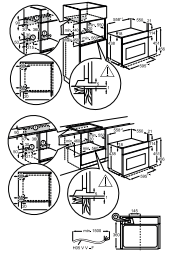
Programmi & funzioni

- **24 funzioni di cottura:** 2 modalità di cottura finale, cottura tradizionale, 4 modalità di cottura termoventilata, grill, lievitazione impasto, scongelamento, modalità stufato, modalità arrosto, slow cooking, marmellate e conserve, riscaldamento piatti, scaldavivande, disidratazione, cottura convezione+microonde, grill+microonde, funzione microonde con regolazione manuale, riscaldamento, cottura ventilata+microonde, doppio grill+microonde, fusione
- Potenza grill 1900 W
- Potenza convezione 1750 W
- Potenza microonde 1000 W
- Cottura guidata di 91 ricette preimpostate
- Riscaldamento rapido automatico
- **Display CookSmart Touch 4"**
- Contaminuti
- Segnale acustico di fine cottura
- Potenza massima assorbita 3 kW
- Sicurezza bambini (blocco accensione)
- Spegnimento automatico di sicurezza

Caratteristiche tecniche & dotazione interna

- Volume 44 litri

- Controllo elettronico della temperatura
- IsoFront® Top sicurezza porta fredda con 4 vetri
- Luce alogena
- Vetri interni estraibili
- Guide laterali EasyEntry
- 1 Lamiera dolci, 1 Leccarda, 1 griglia
- Sistema OptiFlex (4 livelli di posizionamento teglie)



- Accessorio Snapper Kit: ganci per l'installazione

Installazione

- 45 cm di altezza

Design

- Estetica Glossy Black

Accessori optional

- A900AF00 teglia AirFry
- M900EC02 teglia Easy2Clean

Modello

NKK8N721B

PR NKK 8N621 B



Forno Serie 8000 MealAssist CombiQuick

Benefit

- **Forno combinato microonde+grill**
- **Connettività integrata (Wi-Fi)**
- **Cavità smaltata**
- **Termosonda per la misurazione della temperatura al cuore degli alimenti**

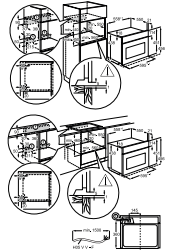
Programmi & funzioni

- **25 funzioni di cottura:** marmellate e conserve, disidratazione, riscaldamento piatti, lievitazione impasto, gratinato, slow cooking, scaldavivande, cottura pane, grill, cottura termoventilata, doppio grill ventilato, fusione, cottura pane convenzionale, cottura pizzata, cottura finale, microonde, scongelamento, riscaldamento, popcorn, cibi congelati, liquidi, cottura ventilata+microonde, convenzionale+microonde, grill+microonde, doppio grill ventilato+microonde
- Potenza grill 1900 W
- Potenza convezione 1650 W
- Potenza microonde 1000 W
- Cottura guidata di 120 ricette preimpostate
- Riscaldamento rapido automatico
- **Programmatore inizio-fine cottura EXCite con display TFT Full Touch**
- Funzione Set+Go: imposta e vai
- Funzione prolunga cottura
- Contaminuti
- Segnale acustico di fine cottura
- Potenza massima assorbita 3 kW
- Sicurezza bambini (blocco accensione)
- Spegnimento automatico di sicurezza

Caratteristiche tecniche & dotazione interna

- Volume 44 litri

- Controllo elettronico della temperatura
- IsoFront® Top sicurezza porta fredda con 4 vetri
- Luce alogena
- Vetri interni estraibili



- Guide laterali EasyEntry
- 1 Lamiera dolci, 1 griglia
- Sistema OptiFlex (4 livelli di posizionamento teglie)

Installazione

- 45 cm di altezza

Design

- Estetica Glossy Black

Accessori optional

- A900AF00 teglia AirFry
- M900EC02 teglia Easy2Clean

Modello

NKK8N621B

PR NKO 5N40 K



Esclusivo

Microonde con grill e cottura ventilata Serie 5000 CombiAir
Benefit

- Microonde con grill e cottura ventilata
- Cavit  smaltata
- Griglia rotonda removibile
- Piatto rotante in vetro

Programmi & funzioni

- **9 funzioni di cottura:** scongelamento, grill, microonde, popcorn, riscaldamento, cottura termoventilata, cottura ventilata+microonde, doppio grill ventilato, cottura grill+ventilata+microonde
- Potenza grill 1650 W
- Potenza convezione 1750 W
- Potenza microonde 1000 W
- Riscaldamento rapido automatico
- **Programmatore inizio-fine cottura EXPLORE con display LED e comandi Touch Control**
- Contaminuti
- Potenza massima assorbita 2,65 kW
- Sicurezza bambini (blocco accensione)
- Spegnimento automatico di sicurezza

Caratteristiche tecniche & dotazione interna

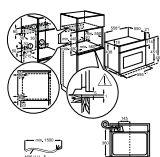
- **Volume 44 litri**
- Controllo elettronico della temperatura
- IsoFront® Top sicurezza porta fredda con 4 vetri
- Luce alogena
- Vetri interni estraibili
- Sistema OptiFlex (4 livelli di posizionamento teglie)

Installazione

- 45 cm di altezza

Design

- Manopole pop-in/pop-out
- Estetica Full Glass Black



Modello
NK05N40K

PR NKO 5N401 B


Microonde con grill e cottura ventilata Serie 5000 CombiAir
Benefit

- Microonde con grill e cottura ventilata
- **Connettivit  integrata (Wi-Fi)**
- Cavit  smaltata
- Griglia rotonda removibile
- Piatto rotante in vetro

Programmi & funzioni

- **9 funzioni di cottura:** scongelamento, grill, microonde, popcorn, riscaldamento, cottura termoventilata, cottura ventilata+microonde, doppio grill ventilato, cottura grill+ventilata+microonde
- Potenza grill 1650 W
- Potenza convezione 1750 W
- Potenza microonde 1000 W
- **Programmatore inizio-fine cottura EXPLORE con display LED e comandi Touch Control**
- Contaminuti
- Potenza massima assorbita 2,65 kW
- Sicurezza bambini (blocco accensione)
- Spegnimento automatico di sicurezza

Caratteristiche tecniche & dotazione interna

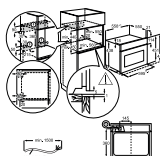
- **Volume 41 litri**
- Controllo elettronico della temperatura
- IsoFront® Top sicurezza porta fredda con 4 vetri
- 1 luce alogena
- Vetri interni estraibili

Installazione

- 45 cm di altezza

Design

- Manopole pop-in/pop-out
- Estetica Glossy Black



Modello
NK05N401B

PR NKM 5N401 B


Microonde Serie 5000 con Grill
Benefit

- Microonde con grill
- Cavit  smaltata
- **Connettivit  integrata (Wi-Fi)**
- Griglia rotonda removibile
- Piatto rotante in vetro

Programmi & funzioni

- **9 funzioni di cottura:** scongelamento, grill alto+microonde, grill basso-microonde, grill liquidi, cibi congelati, microonde 100-1000W, popcorn, riscaldamento
- Potenza grill 1900 W
- Potenza convezione 1650 W
- Potenza microonde 1000 W
- Riscaldamento rapido automatico
- **Programmatore inizio-fine cottura EXPLORE con display LED e comandi Touch Control**
- Contaminuti
- Potenza massima assorbita 2,1 kW
- Sicurezza bambini (blocco accensione)
- Spegnimento automatico di sicurezza

Caratteristiche tecniche & dotazione interna

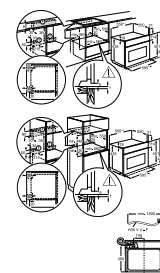
- **Volume 44 litri**
- Controllo elettronico della temperatura
- IsoFront® Top sicurezza porta fredda con 4 vetri
- Luce alogena
- Vetri interni estraibili

Installazione

- 45 cm di altezza

Design

- Manopole pop-in/pop-out
- Estetica Glossy Black



Modello
NK05N401B

PR NMB 6 G261 UB


Microonde con grill
Benefit

- **Cottura a microonde, grill e combinata**
- **Piatto girevole (Ø 32,5 cm) con ritorno in posizione iniziale**

Caratteristiche tecniche

- **Volume 26 litri**
- **Potenza microonde 900 W**
- **Potenza regolabile su 5 livelli**
- **Potenza grill 800 W**

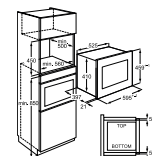
Programmi

- Programmi di cottura preimpostati
- Programmi di scongelamento preimpostati
- Impostazione funzioni preferite
- **Quick Start**
- Sicurezza bambini (blocco accensione)
- Segnalatore acustico di fine cottura
- Controlli elettronici con Touch Control

Estetica

- Griglia microonde
- Set cottura a vapore in collaborazione con Joseph Joseph®
- Cavit  in Acciaio inox
- Estetica Glossy Black

Set cottura a vapore
in collaborazione con Joseph Joseph®



Modello
NMB6G261UB

PR NMB 6G261 TB



NOVITÀ
2022

Microonde con grill

Benefit

- Cottura a microonde, grill e combinata
- Piatto girevole (diam. 32,5 mm) con ritorno a posizione iniziale

Caratteristiche tecniche & dotazione interna

- Volume 26 litri
- Potenza microonde 900 W
- Potenza regolabile su 5 livelli
- Potenza grill 800 W

Programmi & funzioni

- Programmi di cottura preimpostati
- Programmi di scongelamento preimpostati
- Impostazione funzioni preferite
- **Quick Start**
- Sicurezza bambini (blocco accensione)
- Segnale acustico di fine cottura
- Controlli elettronici con Touch Control

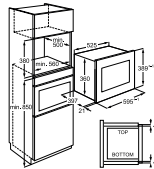
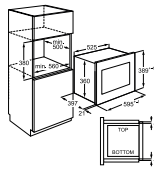
Installazione

- 45 cm di altezza

Design

- Griglia microonde
- Set cottura a vapore in collaborazione con Joseph Joseph*
- Cavità in Acciaio inox
- Estetica Glossy Black

Set cottura a vapore
in collaborazione con Joseph Joseph*



Modello
NMB6G261TB

PR NMB 6G171 SB



NOVITÀ
2022

Microonde con grill

Benefit

- Cottura a microonde, grill e combinata
- Piatto girevole (Ø 27,2 cm) con ritorno a posizione iniziale

Caratteristiche tecniche

- Volume 17 litri
- Potenza microonde 800 W
- Potenza regolabile su 5 livelli
- Potenza grill 800 W

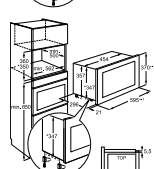
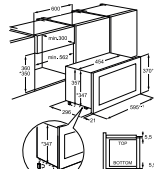
Programmi

- Programmi di cottura preimpostati
- Programmi di scongelamento preimpostati
- Impostazione funzioni preferite
- **Quick Start**
- Sicurezza bambini (blocco accensione)
- Segnale acustico di fine cottura
- Controlli elettronici con Touch Control

Design

- Griglia microonde
- Set cottura a vapore in collaborazione con Joseph Joseph*
- Cavità in Acciaio inox
- Installabile in nicchia chiusa
- Estetica Glossy Black

Set cottura a vapore
in collaborazione con Joseph Joseph*



Modello
NMB6G171SB

PR NKW 8P21K AB



NOVITÀ
2022

Cantina vino Serie 8000

Benefit

- **Cellar PRO 5**: perfetta conservazione e stagionatura dei vini
- Protezione antimacchia per i ripiani in legno
- 3 ripiani di cui 2 removibili in legno su guide telescopiche
- **Capacità di 15 bottiglie (bottiglie da 0,75l)**
- Possibilità di customizzare il posizionamento di bottiglie con diversa larghezza/lunghezza
- Porta con triplo vetro contro i raggi UV
- Ventilazione interna per la circolazione ottimale e uniforme dell'aria fredda
- Controllo elettronico con pannello digitale touch

Caratteristiche tecniche

- **Classe di efficienza energetica F**
- Volume totale 49 litri
- Temperatura gestibile (da 5° a 20°)
- Percentuale di umidità, sopra al 50%
- **Silenziosità 39 dB(A)**

Funzioni

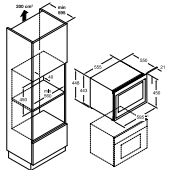
- Indicatore digitale della temperatura

Installazione

- 45 cm di altezza
- Possibilità di installazione sopra il forno

Design

- **Illuminazione a LED**
- **2 guide telescopiche**
- **Apertura porta a ribalta**
- Estetica Glossy Black



Modello
NKW8P21KAB

PR NKC 8N7 B



NOVITÀ
2022

Macchina da caffè automatica Serie 8000

Benefit

- **Funzione Jug (4/6 caffè)**
- **Bevande preimpostate**: ristretto, espresso, espresso lungo, caffè lungo, caffè crema, americano, espresso macchiato, macchiato, cappuccino, cappuccino plus, latte macchiato, flat white, caffè latte, latte caldo.
- **Funzione Aroma**: personalizzabile per ogni bevanda (Extraleggero, leggero, medio, forte, extraforte)
- Possibilità di usare direttamente caffè pre-macinato (ex. caffè decaffeinato)
- **Funzione quantità** personalizzabile per ogni ricetta
- **Cappuccinatore automatico** con caraffa latte termica (3 livelli di schiuma impostabili)
- Erogazione acqua calda per the o tisane
- Regolazione della temperatura del caffè
- Selezione del grado di macinatura (13 livelli)
- **Erogatore vapore professionale**
- Scaldatasse e vani porta-accessori nella parte posteriore
- Macchina equipaggiata con caraffa caffè in vetro da 800ml

Caratteristiche tecniche

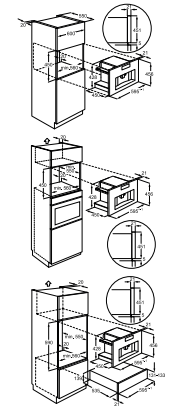
- Accesso diretto frontale a serbatoio acqua e cassetto fondi
- Pulizia automatica ad ogni accensione/spengimento
- Accensione e spegnimento automatico programmabile
- **Alimentazione caffè in chicchi (350 gr)**
- **Serbatoio acqua da 2,5 lt**
- **Display CookSmart Touch 4"**
- Avviso di decalcifica necessaria e/o cambio filtro addolcitore
- Guide Soft Closing

Installazione

- 45 cm di altezza

Design

- **Luci a LED per vano e zona tazza**
- Estetica Glossy Black



Accessori optional
MBICF201: Filtro

Modello
NKC8N7B

PR NKV 914 B

**Cassetto per il sottovuoto professionale****Benefit & Funzioni****Sistema sottovuoto professionale con pompa ad olio portata 4 mc/h**

10 funzioni: sottovuoto, sigillatura, contenitori, vuoto esterno, marinatura, infenerimento, infusione, softaceto, disidratazione, pulizia mollicchi

3 livelli di sigillatura

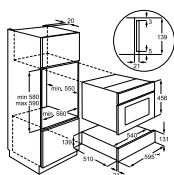
- Unica tecnologia che permette il sottovuoto di liquidi
- Possibilità di mettere sottovuoto vasi in vetro con guarnizione silconica o tappi a vite (ideale per conservazione e vaso cottura)
- Possibilità di utilizzare speciali contenitori in plastica o vetro per il sottovuoto esterno

Caratteristiche tecniche

- Altezza 14 cm
- Comandi TFT Touch Control
- 50 buste sostenibili (22x30cm) per cottura/conservazione/surgelazione (-100°/100°C)
- Con ricordo per il sottovuoto esterno
- Programma Recenti
- Programma Preferiti

Design

- Apertura push/pull
- Camera sottovuoto in acciaio inox inossidabile (AISI304)
- Estetica Glossy Black



Modello

NKV914B

PR OD 8K11 B

**Cassetto scaldavivande****Benefit & Funzioni****- 6 coperti**

- 8 funzioni: scongelamento, lievitazione impasti, fermentazione yogurt, riscaldamento tazze e bicchieri, riscaldamento stoviglie, riscaldamento delicato alimenti, mantenimento in caldo alimenti, riscaldamento alimenti

Programmi

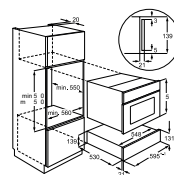
- Regolazione temperatura da 30°C a 80°C
- Spia di funzionamento

Caratteristiche tecniche

- 14 cm di altezza

Design


- Apertura push/pull
- Pannello frontale regolabile in altezza
- Base in vetro removibile con tappetino antiscivolo integrato
- Estetica Glossy Black



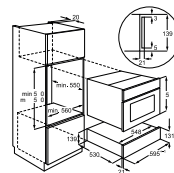
Modello

OD8K11B

PR OS 7K10 B

**Cassetto statico****Caratteristiche tecniche ed estetiche****- 6 coperti**

- 14 cm di altezza
- Apertura push/pull
- Pannello frontale regolabile in altezza
- Estetica Glossy Black



Modello

OS7K10B

COTTURA | RIEPILOGO GAMMA

MATT BLACK RANGE

**NBP 8S731 AT**

Forno MealAssist con SteamPro, connettività integrata, Ai TasteAssist, cottura sottovuoto 27 funzioni

NBE 7P731 AT

Forno MealAssist, pirolitico, connettività integrata, Ai TasteAssist, 19 funzioni

NKK 8N721 T

Forno MealAssist, CombiQuick, connettività integrata, 24 funzioni

NKW 8P21K AT

Cantina vino Capacità di 15 bottiglie

NKV 914 T

Cassetto per il sottovuoto professionale, 3 livelli, 10 funzioni

OD 8K11 T

Cassetto scaldavivande, 6 coperti, 8 funzioni

BLACK RANGE

**NBR 7P731 SB**

Forno MealAssist con SteamCrisp pirolitico, connettività integrata, Ai TasteAssist, 21 funzioni

NBR 7P631 SB

Forno MealAssist con SteamCrisp pirolitico, connettività integrata, 19 funzioni

NBE 7P731 AB

Forno MealAssist, pirolitico, connettività integrata, Ai TasteAssist, 19 funzioni

NBE 7P631 AB

Forno MealAssist, pirolitico, connettività integrata, 16 funzioni

NBR 6P531 SB

Forno SenseCook con SteamCrisp pirolitico, connettività integrata, 9 funzioni

NBU 5P431 SB

Forno SurroundCook* pirolitico, connettività integrata, 9 funzioni

COMPACT RANGE

**NKP 8S721 B**

Forno MealAssist SteamPro con cottura sottovuoto e connettività integrata 27 funzioni

NKK 8N721 B

Forno MealAssist CombiQuick con connettività integrata 24 funzioni

NKK 8N621 B

Forno MealAssist CombiQuick con connettività integrata 25 funzioni

NKO 5N40 K

Microonde con grill e cottura ventilata CombiAir, 9 funzioni

NKO 5N401 B

Microonde con grill e cottura ventilata CombiAir con connettività integrata, 9 funzioni

NKM 5N401 B

Microonde con grill con connettività integrata, 9 funzioni

SPECIALI

**NKW 8P21K AB**

Cantina vino Capacità di 15 bottiglie

NKC 8N7 B

Macchina da caffè automatica, alimentazione caffè in chicchi

COTTURA | RIEPILOGO GAMMA

**NBU 5P41 SK**

Forno SurroundCook* pirolitico, 9 funzioni

NBU 5A23 SB

Forno SurroundCook* con teglia EasyClean 9 funzioni

NBU 5A41 SK

Forno SurroundCook*, 9 funzioni

NBU 5A20 SB

Forno SurroundCook*, 9 funzioni

NBU 5A20 SK

Forno SurroundCook*, 9 funzioni

MICROONDE

**NMB 6G261 UB**

Microonde con grill Volume 26 litri

NMB 6G261 TB

Microonde con grill Volume 26 litri

NMB 6G171 SB

Microonde con grill Volume 17 litri

CASSETTI

**NKV 914 B**

Cassetto per il sottovuoto professionale, 3 livelli, 10 funzioni

OD 8K11 B

Cassetto scaldavivande, 6 coperti, 8 funzioni

OS 7K10 B

Cassetto statico, 6 coperti

FORNI MATT BLACK RANGE | DATI TECNICI







*Scheda prodotto in conformità Regolamento delegato (EU) n. 65/2014			
Nome o marchio del fornitore	AEG	AEG	AEG
Identificativo del modello	NBP 857/31 AT	NBE 7P7/31 AT	NKK 8N7/21 T
Indice di efficienza energetica (EEI cavity)	619	612	-
Classe di efficienza energetica	A++	A++	-
Consumo di energia convezione naturale (kWh)	0,99	1,09	-
Consumo di energia convezione forzata (kWh)	0,52	0,52	-
Numero di cavità	1	1	1
Fonte di calore per cavità	Elettrico	Elettrico	Elettrico
Volume utile (l)	70	71	44
Caratteristiche principali e prestazioni			
Tipologia	SteamPro con sottovuoto	Multifunzione	CombiQuick: forno combinato con microonde
Estetica	Estetica Matt Black	Estetica Matt Black	Estetica Matt Black
Funzione Steamify*	•	-	-
Riscaldamento rapido automatico	•	•	•
Temperatura minima e massima (°C)	30°C - 230°C	30°C - 300°C	30°C - 230°C
Vetri termoriflettenti	4	4	4
Luce interna	2	2	1
Pulizia	Vapore	Pirolitica	Funzione Aqua Cleaning
Chiusura porta SoftMotion	•	•	-
Dotazione			
Connettività integrata (Wi-Fi)	•	•	•
Griglia	•	•	•
Leccarda	•	•	•
Teglia dolci	•	•	•
Pirofila per cottura al vapore	•	-	-
Sensore di umidità	•	-	-
Termosonda	•	•	•
Caratteristiche tecniche			
Potenza massima assorbita (W)	3500	3500	3000
Tensione (V)	230	230	230
Frequenza (Hz)	50	50	50
Certificazioni	CE, DEMKO, UL (EU), WABE	CE, DEMKO, UL (EU), WABE	CE, DEMKO, UL (EU), WABE







BLACK RANGE | DATI TECNICI



*Scheda prodotto in conformità Regolamento delegato (EU) n. 65/2014				
Nome o marchio del fornitore	AEG	AEG	AEG	AEG
Identificativo del modello	NBR 7P7/31 SB	NBR 7P6/31 SB	NBR 6F5/31 SB	NBE 7P6/31 AB
Indice di efficienza energetica (EEI cavity)	612	812	612	612
Classe di efficienza energetica	A++	A+	A++	A++
Consumo di energia convezione naturale (kWh)	0,93	0,93	0,93	1,09
Consumo di energia convezione forzata (kWh)	0,52	0,52	0,52	0,52
Numero di cavità	1	1	1	1
Fonte di calore per cavità	Elettrico	Elettrico	Elettrico	Elettrico
Volume utile (l)	72	72	72	71
Caratteristiche principali e prestazioni				
Tipologia	SteamCrisp	SteamCrisp	SteamCrisp	Multifunzione
Estetica	Estetica Glossy Black	Estetica Glossy Black	Estetica Glossy Black	Estetica Glossy Black
Funzione Steamify*	-	-	-	-
Riscaldamento rapido automatico	•	•	•	•
Temperatura minima e massima (°C)	30°C - 300°C	30°C - 300°C	30°C - 300°C	30°C - 300°C
Vetri termoriflettenti	3	3	3	4
Luce interna	1	1	1	2
Pulizia	Pirolitica	Pirolitica	Pirolitica	Pirolitica
Chiusura porta SoftMotion	•	•	•	•
Dotazione				
Connettività	•	•	•	•
Griglia	•	•	•	•
Leccarda	•	•	•	•
Teglia dolci	•	•	•	•
Pirofila per cottura al vapore	-	-	-	-
Sensore di umidità	-	-	-	-
Termosonda	•	•	•	•
Caratteristiche tecniche				
Potenza massima assorbita (W)	3380	3500	3500	3500
Tensione (V)	220-240	220-240	220-240	230
Frequenza (Hz)	50-60	50-60	50-60	50
Certificazioni	CE, DEMKO, UL (EU), WABE	CE, DEMKO, UL (EU), WABE	CE, UL, DEMKO	CE, DEMKO, UL (EU), WABE

BLACK RANGE | DATI TECNICI

			 
* Scheda prodotto in conformità Regolamento delegato (EU) n. 65/2014			
Nome o marchio del fornitore	AEG	AEG	AEG
Identificativo del modello	NBE 7P731 AB	NBU 5P431 SB	NBU 5P41 SK
Indice di efficienza energetica (EEI cavity)	612	612	612
Classe di efficienza energetica	A++	A++	A++
Consumo di energia convezione naturale (kWh)	1,09	0,93	0,93
Consumo di energia convezione forzata (kWh)	0,52	0,52	0,52
Numero di cavità	1	1	1
Fonte di calore per cavità	Elettrico	Elettrico	Elettrico
Volume utile (l)	71	72	72
Caratteristiche principali e prestazioni			
Tipologia	Multifunzione	Multifunzione	Multifunzione
Estetica	Estetica Glossy Black	Estetica Glossy Black	Estetica Full Glass Black
Manopole Pop in / Pop out	-	•	•
Funzione Steamify*	-	-	-
Riscaldamento rapido automatico	•	•	•
Temperatura minima e massima	30°C - 300°C	30°C - 300°C	30°C - 300°C
Vetro termoriflettenti	4	3	3
Numero luci forno	2	1	1
Pulizia	Pirolitica	Pirolitica	Pirolitica
Chiusura Porta SoftMotion	•	•	-
Dotazione			
Connettività integrata (Wi-Fi)	•	•	-
Griglia	•	•	•
Leccarda	•	•	•
Teglia dolci	•	•	-
Pirofilia per cottura a vapore	-	-	-
Sensore di umidità	•	-	-
Termosonda	•	-	-
Caratteristiche tecniche			
Potenza massima assorbita (W)	3500	3490	3490
Tensione (V)	230	220-240	220-240
Frequenza (Hz)	50	50-60	50-60
Certificazioni	CE, DEMKO, UL (EU), WABE	CE, DEMKO, UL	CE, UL, DEMKO

		 		 
* Scheda prodotto in conformità Regolamento delegato (EU) n. 65/2014				
Nome o marchio del fornitore	AEG	AEG	AEG	AEG
Identificativo del modello	NBU 5A23 SB	NBU 5A41 SK	NBU 5A20 SB	NBU 5A20 SK
Indice di efficienza energetica (EEI cavity)	812	812	812	812
Classe di efficienza energetica	A+	A+	A+	A+
Consumo di energia convezione naturale (kWh)	0,93	0,93	0,93	0,93
Consumo di energia convezione forzata (kWh)	0,69	0,69	0,69	0,69
Numero di cavità	1	1	1	1
Fonte di calore per cavità	Elettrico	Elettrico	Elettrico	Elettrico
Volume utile (l)	72	72	72	72
Caratteristiche principali e prestazioni				
Tipologia	Multifunzione	Multifunzione	Multifunzione	Multifunzione
Estetica	Estetica Glossy Black	Estetica Full Glass Black	Estetica Glossy Black	Estetica Full Glass Black
Manopole Pop in / Pop out	•	•	•	•
Funzione Steamify*	-	-	-	-
Riscaldamento rapido automatico	•	•	•	•
Temperatura minima e massima	50°C - 275°C	30°C - 300°C	50°C - 275°C	50°C - 275°C
Vetro termoriflettenti	2	3	2	2
Numero luci forno	1	1	1	1
Pulizia	Funzione Aqua Cleaning	Funzione Aqua Cleaning	Funzione Aqua Cleaning	Funzione Aqua Cleaning
Chiusura Porta SoftMotion	•	-	-	-
Dotazione				
Connettività integrata (Wi-Fi)	-	-	-	-
Griglia	•	•	•	•
Leccarda	•	•	•	•
Teglia dolci	•	•	•	-
Pirofilia per cottura a vapore	-	-	-	-
Sensore di umidità	-	-	-	-
Termosonda	-	-	-	-
Caratteristiche tecniche				
Potenza massima assorbita (W)	2990	2990	2990	2790
Tensione (V)	220-240	220-240	220-240	220-240
Frequenza (Hz)	50-60	50-60	50-60	50-60
Certificazioni	CE, UL, DEMKO	CE, UL, DEMKO	CE, UL, DEMKO	CE, DEMKO, UL

FORNI COMPATTI | DATI TECNICI



"Scheda prodotto in conformità Regolamento delegato (EU) n. 65/2014				
Nome o marchio del fornitore	AEG	AEG	AEG	AEG
Identificativo del modello	NKP 85721 B	NKK 8N721 B	NKK 8N621 B	NKO 5N40 K
Indice di efficienza energetica (EEI cavity)	79,7	-	-	-
Classe di efficienza energetica	A+	-	-	-
Consumo di energia convezione naturale (kWh)	0,89	-	-	-
Consumo di energia convezione forzata (kWh)	0,59	-	-	-
Numero di cavità	1	1	1	1
Fonte di calore per cavità	Elettrico	Elettrico	Elettrico	Elettrico
Volume utile (l)	45	44	44	41
Caratteristiche principali e prestazioni				
Tipologia	SteamPro con sottovuoto	CombiQuick: forno combinato con microonde	CombiQuick: forno combinato con microonde	CombiAir: Microonde con grill e cottura ventilata
Estetica	Estetica Glossy Black	Estetica Glossy Black	Estetica Glossy Black	Estetica Full Glass Black
Manopole Pop in /Pop out	-	-	-	-
Funzione Steamify*	•	-	-	•
Riscaldamento rapido automatico	•	•	•	•
Temperatura minima e massima (°C)	30°C - 230°C	30°C - 230°C	30°C - 230°C	30°C - 250°C
Vetri termoriflettenti	3	4	4	4
Luce interna	1	1	1	1
Pulizia	Vapore	Funzione Aqua Cleaning	Funzione Aqua Cleaning	Funzione Aqua Cleaning
Chiusura porta SoftMotion	•	-	-	-
Dotazione				
Connettività integrata (Wi-Fi)	•	•	•	-
Griglia	•	•	•	-
Leccarda	•	•	-	-
Teglia dolci	Easy2Clean	•	•	-
Pirofila per cottura al vapore	•	-	-	-
Sensore di umidità	•	-	-	-
Termosonda	•	•	•	-
Caratteristiche tecniche				
Potenza massima assorbita (W)	3000	3000	3000	2650
Tensione (V)	220-240	230	230	220-240
Frequenza (Hz)	50	50	50	50
Certificazioni	CE, DEMKO, UL (EU), WABE	CE, DEMKO, UL (EU), WABE	CE, DEMKO, UL (EU), WABE	CE, DEMKO, UL (EU), WABE

MICROONDE | DATI TECNICI



Caratteristiche principali	
Marca	AEG
Modello	NKO 5N401 B
Tipologia	Microonde con grill
Estetica	Estetica Glossy Black
Display	Controlli elettronici con Touch Control
Volume forno (l)	41
Prestazioni	
Potenza resa microonde (W)	800
Potenza resa convezione (W)	-
Potenza resa grill (W)	800
Sicurezza bambini (blocco accensione)	•
Programmatore elettronico	•
Programmi di cottura preimpostati	•
Programmi di scongelamento preimpostati	•
Caratteristiche tecniche	
Potenza massima assorbita (W)	2650
Tensione (V)	220-240
Frequenza (Hz)	50
Certificazioni	CE, DEMKO, UL (EU)

Caratteristiche principali			
Marca	AEG	AEG	AEG
Modello	NMB 6G261 UB	NMB 6G261 TB	NMB 6G171 SB
Tipologia	Microonde con grill	Microonde con grill	Microonde con grill
Estetica	Estetica Glossy Black	Estetica Glossy Black	Estetica Glossy Black
Display	Controlli elettronici con Touch Control	Controlli elettronici con Touch Control	Controlli elettronici con Touch Control
Volume forno (l)	26	26	17
Prestazioni			
Potenza resa microonde (W)	900	900	800
Potenza resa convezione (W)	-	-	-
Potenza resa grill (W)	800	800	800
Sicurezza bambini (blocco accensione)	•	•	•
Programmatore elettronico	•	•	•
Programmi di cottura preimpostati	•	•	•
Programmi di scongelamento preimpostati	•	•	•
Caratteristiche tecniche			
Potenza massima assorbita (W)	1400	1400	1250
Tensione (V)	230	230	220-240
Frequenza (Hz)	50	50	50
Certificazioni	CE	CE	CE

CASSETTI SOUS VIDE | DATI TECNICI



Caratteristiche principali		
Nome o marchio del fornitore	AEG	AEG
Identificativo del modello	NKV 914 T	NKV 914 B
Tipologia	Cassetto per il sottovuoto	Cassetto per il sottovuoto
Estetica	Estetica Matt Black	Estetica Glossy Black
Dimensione vasca interna (xpxh) (mm)	72x408x276	72x408x276
Prestazioni		
Creazione del vuoto	35 - 999%	35 - 999%
Vuoto residuo	<10Mbar (999%)	<10Mbar (999%)
Portata pompa ad olio (mc/h)	4 mc/h	4 mc/h
Funzioni di confezionamento	10	10
Caratteristiche tecniche		
Potenza massima assorbita (kW)	400	400
Tensione (V)	220-240	220-240
Frequenza (Hz)	50/60	50/60
Certificazioni	CE	CE

CASSETTI | DATI TECNICI



Caratteristiche principali			
Marca	AEG	AEG	AEG
Modello	OD 8K11 T	OD 8K11 B	OS 7K10 B
Tipologia	Cassetto scaldavivande	Cassetto scaldavivande	Cassetto statico
Estetica	Estetica Matt Black	Estetica Glossy Black	Estetica Glossy Black
Coperti	6	6	6
Scongelamento (30°C)	•	•	-
Lievitazione impasti (40-50°C)	•	•	-
Riscaldamento stoviglie e mantenimento in caldo (60/70°C)	•	•	-
Cottura a bassa temperatura (80°C)	•	•	-
Funzione yogurt e fermentazione	•	•	-
Spia di funzionamento	-	•	-
Caratteristiche tecniche			
Altezza (cm)	14	14	14
Potenza massima assorbita (kW)	815	815	-
Tensione (V)	220-240	220-240	-
Frequenza (Hz)	50/60	50/60	-
Certificazioni	CE	CE	CE

CANTINE VINO | DATI TECNICI



Caratteristiche principali		
Marca	AEG	AEG
Modello	NKW 8P21K AT	NKW 8P21K AB
Tipologia	Cantina vino	Cantina vino
Estetica	Estetica Matt Black	Estetica Glossy Black
Classe di efficienza energetica	F	F
Consumo annuo di energia (kWh)	83	83
Classe climatica	N-ST	N-ST
Emissione di rumore (dB(A) re 1 pW)	39	39
Modello esclusivo per la conservazione del vino	•	•
Prestazioni		
Luce interna	Illuminazione a LED	Illuminazione a LED
Controllo elettronico della temperatura	•	•
Numero di bottiglie	15	15
Ripiani	3	3
Caratteristiche tecniche		
Tensione (V)	220-240	220-240
Frequenza (Hz)	50	50
Certificazioni	CE	CE

MACCHINA DA CAFFÈ | DATI TECNICI



Caratteristiche principali	
Marca	AEG
Modello	NKC 8N7 B
Tipologia	Macchina da caffè automatica
Estetica	Glossy Black
Controlli	Display Cook Smart Touch 4"
Contentitore d'acqua (l)	2,5
Contentitore caffè chicchi (g)	350
Erogatore acqua calda/vapore	•
Regolazione macinatura caffè	•
Lavaggio automatico	•
Luci a LED	•
Caratteristiche tecniche	
Potenza massima assorbita (W)	1.350
Tensione (V)	220-240
Frequenza (Hz)	50/60
Certificazioni	CE

PR NCP 84C01 AZ



Estetica SaphirMatt

Inquadra il QRCode per scoprire la Guida all'installazione



reddot design award best of the best 2024



Piano aspirante SaphirMatt Serie 8000 con cappa filtrante

Benefit

- FlexiPower Management
- Funzione Doppio Bridge
- Connessione cappa-piano Hob2Hood*

Caratteristiche tecniche

- Classe di efficienza energetica A+
- Assorbimento massimo 7,2 kW con possibilità di power limitation (potenza regolabile)
- Cappa filtrante
- 3 livelli di aspirazione + 1 intensivo
- Portata massima aspirante 630 m³/h
- Indicatore luminoso saturazione filtri
- Filtri 2in1 (carbone e grasso)

Design

- 83 cm di larghezza
- 4 zone di cottura
- Controllo elettronico SliderTouch
- Controllo elettronico Touch Control con interfaccia singola per zone cottura e cappa
- Indicatore digitale del livello di potenza impostata per tutte le zone di cottura
- Estetica SaphirMatt con profili laterali con finitura Matt Black

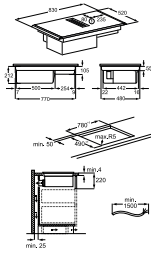
Funzioni & Sicurezza

- Funzione FlexiPower Management
- Funzione Power: per potenza aggiuntiva
- Stop&Go: funzione mantenimento in caldo
- Contaminuti
- Blocco impostazioni di cottura
- Sicurezza bambini (blocco accensione)
- Spie di calore residuo
- Spegnimento automatico di sicurezza

Installazione

- Installazione sopra-top
- Minimo spessore del top 4 mm
- Possibilità di installare in versione aspirante con l'accessorio MGRF70

Modello
NCP84C01AZ
MGRF70



PR NCH 84C23 CB



Inquadra il QRCode per scoprire la Guida all'installazione



Piano aspirante Serie 7000 SenseFry con cappa filtrante

Benefit

- Funzione SenseFry
- FlexiPower Management
- Funzione Doppio Bridge
- Connessione piano-cappa Hob2Hood*

Caratteristiche tecniche

- Classe di efficienza energetica A+
- Assorbimento massimo 7,35 kW con possibilità di power limitation (potenza regolabile)
- Cappa filtrante
- 3 livelli di aspirazione + 1 intensivo
- Portata massima aspirante 650 m³/h
- Indicatore luminoso saturazione filtri
- Completo di filtri carbone

Design

- 80 cm di larghezza
- 4 zone di cottura
- Controllo elettronico SliderTouch
- Controllo elettronico Touch Control con interfaccia singola per zone cottura e cappa
- Indicatore digitale del livello di potenza impostata per tutte le zone di cottura
- Estetica nera

Funzioni & Sicurezza

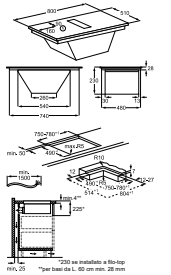
- Funzione FlexiPower Management
- Funzione Power: per potenza aggiuntiva
- Contaminuti
- Blocco impostazioni di cottura
- Sicurezza bambini (blocco accensione)
- Spie di calore residuo
- Spegnimento automatico di sicurezza

Installazione

- Possibilità di installare anche a filo-top
- Minimo spessore del top 4 mm

Possibilità di installazione in versione aspirante

Modello
NCH84C23CB



PR NCH 74B01 CB



Inquadra il QRCode per scoprire la Guida all'installazione



Piano aspirante Serie 6000 con cappa filtrante

Benefit

- FlexiPower Management
- Funzione Bridge
- Connessione cappa-piano Hob2Hood*

Caratteristiche tecniche

- Classe di efficienza energetica A+
- Assorbimento massimo 7,35 kW con possibilità di power limitation (potenza regolabile)
- Cappa filtrante
- 3 livelli di aspirazione + 1 intensivo
- Portata massima aspirante 650 m³/h
- Completo di filtri carbone
- Indicatore luminoso saturazione filtri

Design

- 70 cm di larghezza
- 4 zone di cottura
- Controllo elettronico SliderTouch
- Controllo elettronico Touch Control con interfaccia singola per zone cottura e cappa
- Indicatore digitale del livello di potenza impostata per tutte le zone di cottura
- Estetica nera

Funzioni & Sicurezza

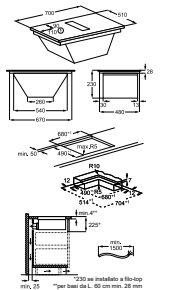
- Funzione FlexiPower Management
- Funzione Power: per potenza aggiuntiva
- Stop&Go: funzione mantenimento in caldo
- Contaminuti
- Blocco impostazioni di cottura
- Sicurezza bambini (blocco accensione)
- Spie di calore residuo
- Spegnimento automatico di sicurezza

Installazione

- Possibilità di installare anche a filo-top
- Minimo spessore del top 4 mm

Possibilità di installazione in versione aspirante

Modello
NCH74B01CB



M2CKCF01C



Il kit di canalizzazione universale è un kit completo che copre le installazioni comuni dallo scarico dell'aria della cappa (aspiratore del piano cottura) alla base della cucina. Può essere utilizzato sia in modalità filtrante con tubi che aspirante (in questo caso è possibile adattare il resto dell'installazione dalla base della cucina allo scarico dell'aria a parete grazie agli accessori del kit Componenti singoli per tubazioni).

- K1 - Curva verticale rettangolare a 90° (X2)
- K2 - Curva orizzontale rettangolare a 15° (X2)
- K3 - Tubo rettangolare (X1)
- K4 - Giunzione rettangolare femmina (X2)
- Nastro adesivo in PVC, 10 m (larghezza 50 mm) (X1)

Per modelli da 83cm

Modello
M2CKCF01C

M2CKCF17C



Kit di canalizzazione per NCH74B01CB e NCH84C23CB

Modello
M2CKCF17C

M2CKCF02U



S2 - Collegamento orizzontale da rettangolare (220x90 mm) a circolare (ø150 mm)

Modello
M2CKCF02U

M2CKCF03U



S3 - Curva verticale a 90° da rettangolare (220x90 mm) a circolare (ø150 mm)

Modello
M2CKCF03U

M2CKCF04U



S4 - Curva orizzontale rettangolare a 90° (220x90 mm)

Modello
M2CKCF04U

M2CKCF05U



S5 - Tubo rettangolare, 1 metro (220x90 mm)

Modello
M2CKCF05U

M2CKCF06U



S6 - Giunzione rettangolare femmina (220x90 mm)

Modello
M2CKCF06U

M2CKCF07U



S7 - Tubo circolare, 1 metro (ø150 mm)

Modello
M2CKCF07U

M2CKCF08U



S8 - Giunzione circolare femmina (ø150 mm)

Modello
M2CKCF08U

M2CKCF09U



S9 - Curva verticale rettangolare a 90° (220x90 mm)

Modello
M2CKCF09U

M2CKCF10U



S10 - Nastro adesivo in PVC, 10 m (larghezza 50 mm)

Modello
M2CKCF10U

M2CKCF11U



S11 - Riduttore rettangolare orizzontale (220 mm) da 90 mm a 55 mm

Modello
M2CKCF11U

M2CKCF12U



S12 - Griglia esterna con alette a gravità

Modello
M2CKCF12U

M2CKCF13U



S13 - Congiunzione rettangolare verticale a 15°

Modello
M2CKCF13U

MCFB70PL



2:1 Long Life Carbon Filter Per modelli da 83cm

Modello
MCFB70

MCFB88



2:1 Long Life Carbon Filter per NCH74B01CB e NCH84C23CB

Modello
MCFB70PL

PR NIK 85M30 AZ


Piano cottura ad induzione SaphirMatt Serie 8000 Sense Boil&Fry con FlexiPower Management

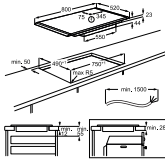
- Benefit & caratteristiche tecniche**
- Funzione SenseFry*
 - Funzione SenseBoil
 - Funzione Doppio Bridge
 - Connessione piano-cappa Hob2Hood*
 - Assorbimento massimo regolabile da 1,5 kW a 7,35 kW
 - Indicatore digitale del livello di potenza impostata per tutte le zone di cottura

Design

- Estetica SaphirMatt con profili laterali con finitura Matt Black
- 80 cm di larghezza
- 5 zone di cottura nuova estetica Windmill
- Controllo elettronico SliderTouch
- Potenza regolabile su 9 livelli

Funzioni

- **Power:** funzione per potenza aggiuntiva
- **Stop&Go:** funzione mantenimento in caldo
- Blocco impostazioni di cottura
- Sicurezza bambini (blocco accensione)
- Spegnimento automatico temporizzato
- Timer di zona individuali
- Contaminuti
- CountUp Timer
- Programmatore di fine cottura
- **Öko Timer con sfruttamento calore residuo**
- Spie di calore residuo a 3 livelli
- Segnalatore acustico di fine cottura


Installazione

- Sistema di installazione facilitata OptiFix
- Installazione a semifilo

Modello
NIK85M30AZ



reddot design award
best of the best 2024

PR NII 64B30 AZ


Piano cottura ad induzione SaphirMatt Serie 8000 Sense Boil&Fry con FlexiPower Management

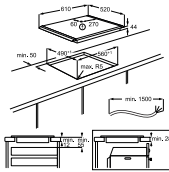
- Benefit & caratteristiche tecniche**
- Funzione SenseFry*
 - Funzione SenseBoil
 - Funzione Bridge
 - Connessione piano-cappa Hob2Hood*
 - Assorbimento massimo regolabile da 1,5 kW a 7,35 kW
 - Indicatore digitale del livello di potenza impostata per tutte le zone di cottura

Design

- Estetica SaphirMatt con profili laterali con finitura Matt Black
- 60 cm di larghezza
- 4 zone di cottura estetica Windmill
- Controllo elettronico SliderTouch
- Potenza regolabile su 9 livelli

Funzioni

- **Power:** funzione per potenza aggiuntiva
- **Stop&Go:** funzione mantenimento in caldo
- Blocco impostazioni di cottura
- Sicurezza bambini (blocco accensione)
- Spegnimento automatico temporizzato
- Timer di zona individuali
- Contaminuti
- CountUp Timer
- Programmatore di fine cottura
- **Öko Timer con sfruttamento calore residuo**
- Spie di calore residuo a 3 livelli
- Segnalatore acustico di fine cottura


Installazione

- Sistema di installazione facilitata OptiFix
- Installazione a semifilo

Modello
NII64B30AZ



reddot design award
best of the best 2024

PR NIK 85M00 AZ


Piano cottura ad induzione SaphirMatt Serie 6000 Doppio Bridge con FlexiPower Management

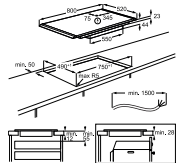
- Benefit & caratteristiche tecniche**
- Funzione Doppio Bridge
 - Connessione piano-cappa Hob2Hood*
 - Assorbimento massimo regolabile da 1,5 kW a 7,2 kW
 - Indicatore digitale del livello di potenza impostata per tutte le zone di cottura

Design

- Estetica SaphirMatt con profili laterali con finitura Matt Black
- 80 cm di larghezza
- 5 zone di cottura estetica Windmill
- Controllo elettronico SliderTouch
- Potenza regolabile su 9 livelli

Funzioni

- **Power:** funzione per potenza aggiuntiva
- **Stop&Go:** funzione mantenimento in caldo
- Blocco impostazioni di cottura
- Sicurezza bambini (blocco accensione)
- Spegnimento automatico temporizzato
- Timer di zona individuali
- Contaminuti
- CountUp Timer
- Programmatore di fine cottura
- **Öko Timer con sfruttamento calore residuo**
- Spie di calore residuo a 3 livelli
- Segnalatore acustico di fine cottura



Installazione

- Sistema di installazione facilitata OptiFix
- Installazione a semifilo

Modello
NIK85M00AZ



reddot design award
best of the best 2024


Estetica SaphirMatt con profili laterali con finitura Matt Black

Il vetro SaphirMatt garantisce una protezione superiore contro i graffi rispetto alle superfici dei piani cottura in ceramica standard. L'elegante finitura nera opaca è resistente alle impronte e alle macchie, mantenendo il piano cottura come nuovo più a lungo.

PR NIG 85M30 AB


Piano cottura ad induzione Serie 8000 Sense Boil&Fry con FlexiPower Management
Benefit & caratteristiche tecniche

- Funzione SenseFry*
- Funzione SenseBoil
- Funzione Doppio Bridge
- Connessione piano-cappa Hob2Hood*
- Assorbimento massimo regolabile da 1,5 kW a 7,35 kW
- Indicatore digitale del livello di potenza impostata per tutte le zone di cottura

Design

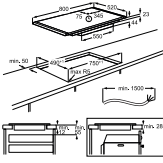
- Estetica vetroceramica nera con profili laterali Matt Black
- **80 cm di larghezza**
- **5 zone di cottura estetica Windmill**
- Display a colori Full Touch con controllo elettronico TFT
- Potenza regolabile su 9 livelli

Funzioni

- **Power:** funzione per potenza aggiuntiva
- **Stop&Go:** funzione mantenimento in caldo
- Blocco impostazioni di cottura
- Sicurezza bambini (blocco accensione)
- Spegnimento automatico temporizzato
- Contaminuti
- Programmatore di fine cottura
- **Okò Timer con sfruttamento calore residuo**
- Spie di calore residuo a 3 livelli
- Segnalatore acustico di fine cottura

Installazione

- **Sistema di installazione facilitata OptiFix**
- Installazione a semifilo



Modello
NIG85M30AB

PR NIK 85M30 FB


Piano cottura ad induzione Serie 8000 Sense Boil&Fry con FlexiPower Management
Benefit & caratteristiche tecniche

- Funzione SenseFry*
- Funzione SenseBoil
- Funzione Doppio Bridge
- Connessione piano-cappa Hob2Hood*
- Assorbimento massimo regolabile da 1,5 kW a 7,35 kW
- Indicatore digitale del livello di potenza impostata per tutte le zone di cottura

Design

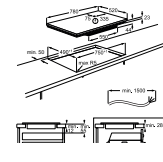
- Estetica vetroceramica nera bisellata
- **80 cm di larghezza**
- **5 zone di cottura estetica Windmill**
- Controllo elettronico SliderTouch
- Potenza regolabile su 9 livelli

Funzioni

- **Power:** funzione per potenza aggiuntiva
- **Stop&Go:** funzione mantenimento in caldo
- Blocco impostazioni di cottura
- Sicurezza bambini (blocco accensione)
- Spegnimento automatico temporizzato
- Timer di zona individuali
- Contaminuti
- CountUp Timer
- Programmatore di fine cottura
- **Okò Timer con sfruttamento calore residuo**
- Spie di calore residuo a 3 livelli
- Segnalatore acustico di fine cottura

Installazione

- **Sistema di installazione facilitata OptiFix**
- Installazione a semifilo



Modello
NIK85M30FB

PR NII 74B30 FB


Piano cottura ad induzione Serie 8000 Sense Boil&Fry con FlexiPower Management
Benefit & caratteristiche tecniche

- Funzione SenseFry*
- Funzione SenseBoil
- Funzione Bridge
- Connessione piano-cappa Hob2Hood*
- Assorbimento massimo regolabile da 1,5 kW a 7,35 kW
- Indicatore digitale del livello di potenza impostata per tutte le zone di cottura

Design

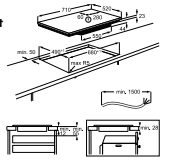
- Estetica vetroceramica nera bisellata
- **70 cm di larghezza**
- **4 zone di cottura estetica Windmill**
- **Maxi zona da 24cm**
- Controllo elettronico SliderTouch
- Potenza regolabile su 9 livelli

Funzioni

- **Power:** funzione per potenza aggiuntiva
- **Stop&Go:** funzione mantenimento in caldo
- Blocco impostazioni di cottura
- Sicurezza bambini (blocco accensione)
- Spegnimento automatico temporizzato
- Timer di zona individuali
- Contaminuti
- CountUp Timer
- Programmatore di fine cottura
- **Okò Timer con sfruttamento calore residuo**
- Spie di calore residuo a 3 livelli
- Segnalatore acustico di fine cottura

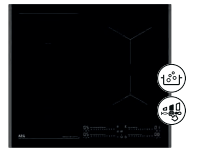
Installazione

- **Sistema di installazione facilitata OptiFix**
- Installazione a semifilo



Modello
NII74B30FB

PR NII 64B30 FB


Piano cottura ad induzione Serie 8000 Sense Boil&Fry con FlexiPower Management
Benefit & caratteristiche tecniche

- Funzione SenseFry*
- Funzione SenseBoil
- Funzione Bridge
- Connessione piano-cappa Hob2Hood*
- Assorbimento massimo regolabile da 1,5 kW a 7,35 kW
- Indicatore digitale del livello di potenza impostata per tutte le zone di cottura

Design

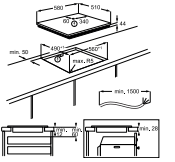
- Estetica vetroceramica nera bisellata
- **60 cm di larghezza**
- **4 zone di cottura estetica Windmill**
- Controllo elettronico Direct Touch Slider
- Potenza regolabile su 9 livelli

Funzioni

- **Power:** funzione per potenza aggiuntiva
- **Stop&Go:** funzione mantenimento in caldo
- Blocco impostazioni di cottura
- Sicurezza bambini (blocco accensione)
- Spegnimento automatico temporizzato
- Timer di zona individuali
- Contaminuti
- CountUp Timer
- Programmatore di fine cottura
- **Okò Timer con sfruttamento calore residuo**
- Spie di calore residuo a 3 livelli
- Segnalatore acustico di fine cottura

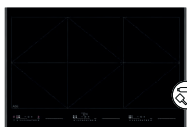
Installazione

- **Sistema di installazione facilitata OptiFix**
- Installazione a semifilo



Modello
NII64B30FB

PR NIR 86T00 FB



NOVITÀ
2022

Piano cottura ad induzione Serie 6000 TotalFlex® con FlexiPower Management
Benefit & caratteristiche tecniche

- Funzione TotalFlex®
- Funzione PowerSlide
- Connessione piano-cappa Hob2Hood®
- Assorbimento massimo regolabile da 1,5 kW a 7,2 kW
- Indicatore digitale del livello di potenza impostata per tutte le zone di cottura

Design

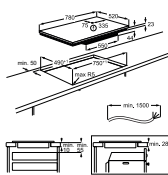
- Estetica vetroceramica nera bisellata
- 80 cm di larghezza
- 6 zone di cottura con controllo individuale, posizionamento in contemporanea fino a 12 pentole di diametro da 100 a 160 mm
- Controllo elettronico Direct Touch Slider
- Potenza regolabile su 9 livelli

Funzioni

- **Power:** funzione per potenza aggiuntiva
- **Stop&Go:** funzione mantenimento in caldo
- Blocco impostazioni di cottura
- Sicurezza bambini (blocco accensione)
- Spegnimento automatico temporizzato
- Contaminuti
- CountUp Timer
- Programmatore di fine cottura
- **Öko Timer con sfruttamento calore residuo**
- Spie di calore residuo a 3 livelli
- Segnalatore acustico di fine cottura

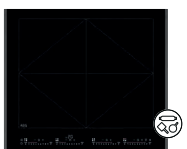
Installazione

- Sistema di installazione facilitata OptiFix
- Installazione a semifilo



Modello
NIR86T00FB

PR NIR 64T00 FB



NOVITÀ
2022

Piano cottura ad induzione Serie 6000 TotalFlex con FlexiPower Management
Benefit & caratteristiche tecniche

- Funzione TotalFlex®
- Funzione PowerSlide
- Connessione piano-cappa Hob2Hood®
- Assorbimento massimo regolabile da 1,5 kW a 7,2 kW
- Indicatore digitale del livello di potenza impostata per tutte le zone di cottura

Design

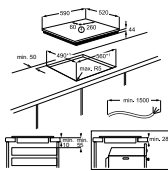
- Estetica vetroceramica nera bisellata
- 60 cm di larghezza
- 4 zone di cottura con controllo individuale, posizionamento in contemporanea fino a 8 pentole di diametro da 100 a 160 mm
- Controllo elettronico Direct Touch Slider
- Potenza regolabile su 9 livelli

Funzioni

- **Power:** funzione per potenza aggiuntiva
- **Stop&Go:** funzione mantenimento in caldo
- Blocco impostazioni di cottura
- Sicurezza bambini (blocco accensione)
- Spegnimento automatico temporizzato
- Contaminuti
- CountUp Timer
- Programmatore di fine cottura
- **Öko Timer con sfruttamento calore residuo**
- Spie di calore residuo a 3 livelli
- Segnalatore acustico di fine cottura

Installazione

- Sistema di installazione facilitata OptiFix
- Installazione a semifilo



Modello
NIR64T00FB

PR NIK 95100 FB



NOVITÀ
2022

Piano cottura ad induzione Serie 6000 FlexiBridge® con PowerSlide con FlexiPower Management
Benefit & caratteristiche tecniche

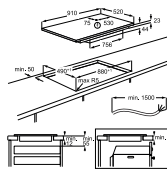
- Funzione FlexiBridge®: possibilità di posizionare verticalmente pentole ovali rettangolari sulla zona di cottura
- Funzione Bridge
- Funzione PowerSlide
- Connessione piano-cappa Hob2Hood®
- Assorbimento massimo regolabile da 1,5 kW a 7,2 kW
- Indicatore digitale del livello di potenza impostata per tutte le zone di cottura

Design

- Estetica vetroceramica nera bisellata
- 90 cm di larghezza
- 5 zone di cottura estetica Windmill
- Maxi zona da 28 cm
- Controllo elettronico SliderTouch
- Potenza regolabile su 9 livelli

Funzioni

- **Power:** funzione per potenza aggiuntiva
- **Stop&Go:** funzione mantenimento in caldo
- Blocco impostazioni di cottura
- Sicurezza bambini (blocco accensione)
- Spegnimento automatico temporizzato
- Timer di zona individuali
- Contaminuti
- CountUp Timer
- Programmatore di fine cottura
- **Öko Timer con sfruttamento calore residuo**
- Spie di calore residuo a 3 livelli
- Segnalatore acustico di fine cottura


Installazione

- Sistema di installazione facilitata OptiFix
- Installazione a semifilo

Modello
NIK95100FB

PR NIK 85M00 FB



NOVITÀ
2022

Piano cottura ad induzione Serie 6000 Doppio Bridge con FlexiPower Management
Benefit & caratteristiche tecniche

- Funzione Doppio Bridge
- Connessione piano-cappa Hob2Hood®
- Assorbimento massimo regolabile da 1,5 kW a 7,35 kW
- Indicatore digitale del livello di potenza impostata per tutte le zone di cottura

Design

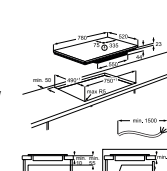
- Estetica vetroceramica nera bisellata
- 80 cm di larghezza
- 5 zone di cottura estetica Windmill
- Controllo elettronico SliderTouch
- Potenza regolabile su 9 livelli

Funzioni

- **Power:** funzione per potenza aggiuntiva
- **Stop&Go:** funzione mantenimento in caldo
- Blocco impostazioni di cottura
- Sicurezza bambini (blocco accensione)
- Spegnimento automatico temporizzato
- Contaminuti
- Programmatore di fine cottura
- **Öko Timer con sfruttamento calore residuo**
- Spie di calore residuo a 3 livelli
- Segnalatore acustico di fine cottura

Installazione

- Sistema di installazione facilitata OptiFix
- Installazione a semifilo



Modello
NIK85M00FB

PR NII 84R00 FB


Piano cottura ad induzione Serie 6000 FlexBridge® con PowerSlide con FlexiPower Management
Benefit & caratteristiche tecniche

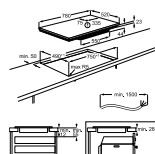
- Funzione FlexBridge®: possibilità di posizionare verticalmente pentole ovali o rettangolari sulla zona di cottura
- Funzione PowerSlide
- Connessione piano-cappa Hob2Hood®
- Assorbimento massimo regolabile da 1,5 kW a 7,35 kW
- Indicatore digitale del livello di potenza impostata per tutte le zone di cottura

Design

- Estetica vetroceramica nera bisellata
- 80 cm di larghezza
- 4 zone di cottura estetica Windmill
- Zona XXL (es. paella)
- Controllo elettronico SliderTouch
- Potenza regolabile su 9 livelli

Funzioni

- Power: funzione per potenza aggiuntiva
- Stop&Go: funzione mantenimento in caldo
- Blocco impostazioni di cottura
- Sicurezza bambini (blocco accensione)
- Spegnimento automatico temporizzato
- Timer di zona individuali
- Contaminuti
- CountUp Timer
- Programmatore di fine cottura
- Öko Timer con sfruttamento calore residuo
- Spie di calore residuo a 3 livelli
- Segnalatore acustico di fine cottura


Installazione

- Sistema di installazione facilitata OptiFix
- Installazione a semifilo

Modello

NII84R00FB

PR NII 74F00 FB


Piano cottura ad induzione Serie 6000 FlexBridge® con PowerSlide con FlexiPower Management
Benefit & caratteristiche tecniche

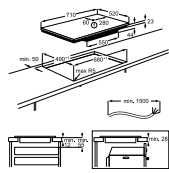
- Funzione FlexBridge®: possibilità di posizionare verticalmente pentole ovali o rettangolari sulla zona di cottura
- Funzione PowerSlide
- Connessione piano-cappa Hob2Hood®
- Assorbimento massimo regolabile da 1,5 kW a 7,35 kW
- Indicatore digitale del livello di potenza impostata per tutte le zone di cottura

Design

- Estetica vetroceramica nera bisellata
- 70 cm di larghezza
- 4 zone di cottura estetica Windmill
- Maxi zona da 24 cm
- Controllo elettronico SliderTouch
- Potenza regolabile su 9 livelli

Funzioni

- Power: funzione per potenza aggiuntiva
- Stop&Go: funzione mantenimento in caldo
- Blocco impostazioni di cottura
- Sicurezza bambini (blocco accensione)
- Spegnimento automatico temporizzato
- Timer di zona individuali
- Contaminuti
- CountUp Timer
- Programmatore di fine cottura
- Öko Timer con sfruttamento calore residuo
- Spie di calore residuo a 3 livelli
- Segnalatore acustico di fine cottura


Installazione

- Sistema di installazione facilitata OptiFix
- Installazione a semifilo

Modello

NII74F00FB

PR NIO 84B00 IB


NOVITÀ
2022

Piano cottura ad induzione Serie 6000 Bridge con FlexiPower Management
Benefit & caratteristiche tecniche

- Funzione Bridge
- Connessione piano-cappa Hob2Hood®
- Assorbimento massimo regolabile da 1,5 kW a 7,2 kW
- Indicatore digitale del livello di potenza impostata per tutte le zone di cottura

Design

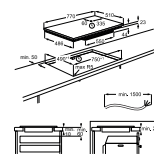
- Estetica vetroceramica nera
- 80 cm di larghezza
- 4 zone di cottura estetica Windmill
- Maxi zona da 24 cm
- Controllo elettronico Direct Touch Slider
- Potenza regolabile su 14 livelli

Funzioni

- Power: funzione per potenza aggiuntiva
- Stop&Go: funzione mantenimento in caldo
- Riscaldamento rapido automatico
- Blocco impostazioni di cottura
- Sicurezza bambini (blocco accensione)
- Spegnimento automatico temporizzato
- Contaminuti
- CountUp Timer
- Programmatore di fine cottura
- Öko Timer con sfruttamento calore residuo
- Spie di calore residuo a 3 livelli
- Segnalatore acustico di fine cottura

Installazione

- Sistema di installazione facilitata OptiFix
- Installazione a filo-top e sopra-top


Modello

NIO84B00IB

PR NIO 84B00 FB


NOVITÀ
2022

Piano cottura ad induzione Serie 6000 Bridge con FlexiPower Management
Benefit & caratteristiche tecniche

- Funzione Bridge
- Connessione piano-cappa Hob2Hood®
- Assorbimento massimo regolabile da 1,5 kW a 7,2 kW
- Indicatore digitale del livello di potenza impostata per tutte le zone di cottura

Design

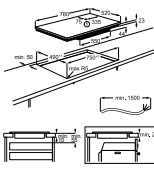
- Estetica vetroceramica nera bisellata
- 80 cm di larghezza
- 4 zone di cottura estetica Windmill
- Maxi zona da 24 cm
- Controllo elettronico Direct Touch Slider
- Potenza regolabile su 14 livelli

Funzioni

- Power: funzione per potenza aggiuntiva
- Stop&Go: funzione mantenimento in caldo
- Riscaldamento rapido automatico
- Blocco impostazioni di cottura
- Sicurezza bambini (blocco accensione)
- Spegnimento automatico di sicurezza
- Contaminuti
- CountUp Timer
- Programmatore di fine cottura
- Öko Timer con sfruttamento calore residuo
- Spie di calore residuo a 3 livelli
- Segnalatore acustico di fine cottura

Installazione

- Sistema di installazione facilitata OptiFix
- Installazione a semifilo


Modello

NIO84B00FB

PR NIO 84B0S FB



Esclusivo



NOVITÀ 2022

Piano cottura ad induzione Serie 6000 Bridge con FlexiPower Management

- Benefit & caratteristiche tecniche**
- Funzione Bridge
 - Connessione piano-cappa Hob2Hood*
 - Assorbimento massimo regolabile da 1,5 kW a 7,2 kW
 - Indicatore digitale del livello di potenza impostata per tutte le zone di cottura

Design

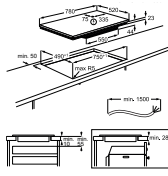
- Estetica vetroceramica nera bisellata
- 80 cm di larghezza
- 4 zone di cottura estetica Windmill
- Maxi zona da 24 cm
- Controllo elettronico Direct Touch Slider
- Potenza regolabile su 14 livelli

Funzioni

- Power: funzione per potenza aggiuntiva
- Stop&Go: funzione mantenimento in caldo
- Riscaldamento rapido automatico
- Blocco impostazioni di cottura
- Sicurezza bambini (blocco accensione)
- Spegnimento automatico temporizzato
- Contaminuti
- CountUp Timer
- Programmatore di fine cottura
- Öko Timer con sfruttamento calore residuo
- Spie di calore residuo a 3 livelli
- Segnalatore acustico di fine cottura

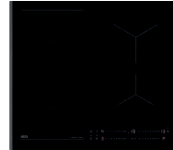
Installazione

- Sistema di installazione facilitata OptiFix
- Installazione a semifilo



Modello
NIO84B0SFB

PR NIO 64B00 FB



NOVITÀ 2022

Piano cottura ad induzione Serie 6000 Bridge con FlexiPower Management

Benefit & caratteristiche tecniche

- Funzione Bridge
- Connessione piano-cappa Hob2Hood*
- Assorbimento massimo regolabile da 1,5 kW a 7,2 kW
- Indicatore digitale del livello di potenza impostata per tutte le zone di cottura

Design

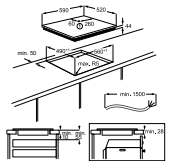
- Estetica vetroceramica nera bisellata
- 60 cm di larghezza
- 4 zone di cottura estetica Windmill
- Controllo elettronico Direct Touch Slider
- Potenza regolabile su 14 livelli

Funzioni

- Power: funzione per potenza aggiuntiva
- Stop&Go: funzione mantenimento in caldo
- Riscaldamento rapido automatico
- Blocco impostazioni di cottura
- Sicurezza bambini (blocco accensione)
- Spegnimento automatico temporizzato
- Contaminuti
- CountUp Timer
- Programmatore di fine cottura
- Öko Timer con sfruttamento calore residuo
- Spie di calore residuo a 3 livelli
- Segnalatore acustico di fine cottura

Installazione

- Sistema di installazione facilitata OptiFix
- Installazione a semifilo
- Possibilità di installazione sopra ad una lavastoviglie (con optional M3DKH100)
- Possibilità di installazione sopra ad un sottotavolo (con optional M3DKH100)



Accessori optional
M3DKH100

Modello
NIO64B00FB

PR NIO 63Q00 FB



Esclusivo



NOVITÀ 2022

Piano cottura ad induzione Serie 6000 Bridge con FlexiPower Management

- Benefit & caratteristiche tecniche**
- Funzione Bridge
 - Connessione piano-cappa Hob2Hood*
 - Assorbimento massimo regolabile da 1,5 kW a 7,2 kW
 - Indicatore digitale del livello di potenza impostata per tutte le zone di cottura

Design

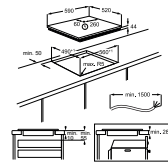
- Estetica vetroceramica nera bisellata
- 60 cm di larghezza
- 3 zone di cottura estetica Windmill
- Maxi zona da 28 cm
- Controllo elettronico Direct Touch Slider
- Potenza regolabile su 14 livelli

Funzioni

- Power: funzione per potenza aggiuntiva
- Stop&Go: funzione mantenimento in caldo
- Riscaldamento rapido automatico
- Blocco impostazioni di cottura
- Sicurezza bambini (blocco accensione)
- Spegnimento automatico temporizzato
- Contaminuti
- CountUp Timer
- Programmatore di fine cottura
- Öko Timer con sfruttamento calore residuo
- Spie di calore residuo a 3 livelli
- Segnalatore acustico di fine cottura

Installazione

- Sistema di installazione facilitata OptiFix
- Installazione a semifilo

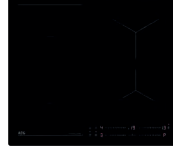


- Possibilità di installazione sopra ad una lavastoviglie (con optional M3DKH100)
- Possibilità di installazione sopra ad un sottotavolo (con optional M3DKH100)

Accessori optional
M3DKH100

Modello
NIO63Q00FB

PR NIO 64B00 IB



NOVITÀ 2022

Piano cottura ad induzione Serie 6000 Bridge con FlexiPower Management

Benefit & caratteristiche tecniche

- Funzione Bridge
- Connessione piano-cappa Hob2Hood*
- Assorbimento massimo regolabile da 1,5 kW a 7,2 kW
- Indicatore digitale del livello di potenza impostata per tutte le zone di cottura

Design

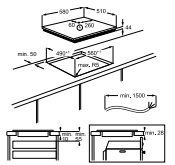
- Estetica vetroceramica nera
- 60 cm di larghezza
- 4 zone di cottura estetica Windmill
- Controllo elettronico Direct Touch Slider
- Potenza regolabile su 14 livelli

Funzioni

- Power: funzione per potenza aggiuntiva
- Stop&Go: funzione mantenimento in caldo
- Riscaldamento rapido automatico
- Blocco impostazioni di cottura
- Sicurezza bambini (blocco accensione)
- Spegnimento automatico temporizzato
- Contaminuti
- CountUp Timer
- Programmatore di fine cottura
- Öko Timer con sfruttamento calore residuo
- Spie di calore residuo a 3 livelli
- Segnalatore acustico di fine cottura

Installazione

- Sistema di installazione facilitata OptiFix
- Installazione a filo-top e sopra-top
- Possibilità di installazione sopra ad una lavastoviglie (con optional M3DKH100)
- Possibilità di installazione sopra ad un sottotavolo (con optional M3DKH100)



Accessori optional
M3DKH100

Modello
NIO64B00IB

PR OIO 84A00 FB


Piano cottura ad induzione Serie 5000 con FlexiPower Management
Benefit & caratteristiche tecniche

- Connessione piano-cappa Hob2Hood*
- Assorbimento massimo regolabile da 1,5 kW a 7,2 kW
- Indicatore digitale del livello di potenza impostata per tutte le zone di cottura

Design

- Estetica vetroceramica nera bisellata
- **80 cm di larghezza**

4 zone di cottura estetica Windmill

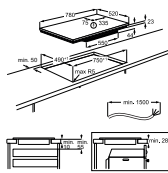
- Controllo elettronico Direct Touch Slider
- Potenza regolabile su 14 livelli

Funzioni

- **Power:** funzione per potenza aggiuntiva
- **Stop&Go:** funzione mantenimento in caldo
- Riscaldamento rapido automatico
- Blocco impostazioni di cottura
- Sicurezza bambini (blocco accensione)
- Spegnimento automatico temporizzato
- Contaminuti
- CountUp Timer
- Programmatore di fine cottura
- **Öko Timer con sfruttamento calore residuo**
- Spie di calore residuo a 3 livelli
- Segnalatore acustico di fine cottura

Installazione

- **Sistema di installazione facilitata OptiFix**
- Installazione a semifilo



Modello
OIO84A00FB

PR OIO 64A00 FB


Piano cottura ad induzione Serie 5000 con FlexiPower Management
Benefit & caratteristiche tecniche

- Connessione piano-cappa Hob2Hood*
- Assorbimento massimo regolabile da 1,5 kW a 7,2 kW
- Indicatore digitale del livello di potenza impostata per tutte le zone di cottura

Design

- Estetica vetroceramica nera bisellata
- **60 cm di larghezza**

4 zone di cottura

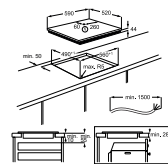
- Controllo elettronico Direct Touch Slider
- Potenza regolabile su 14 livelli

Funzioni

- **Power:** funzione per potenza aggiuntiva
- **Stop&Go:** funzione mantenimento in caldo
- Riscaldamento rapido automatico
- Blocco impostazioni di cottura
- Sicurezza bambini (blocco accensione)
- Spegnimento automatico temporizzato
- Contaminuti
- CountUp Timer
- Programmatore di fine cottura
- **Öko Timer con sfruttamento calore residuo**
- Spie di calore residuo a 3 livelli
- Segnalatore acustico di fine cottura

Installazione

- **Sistema di installazione facilitata OptiFix**
- Installazione a semifilo
- Possibilità di installazione sopra ad una lavastoviglie (con optional M3DKH100)
- Possibilità di installazione sopra ad un sottotavolo (con optional M3DKH100)



Accessori optional
M3DKH100

Modello
OIO64A00FB

PR HF 704193 NB


Piano cottura in vitroceramica misto induzione/gas Serie 8000
Benefit & caratteristiche tecniche

- Funzione Bridge
- Assorbimento massimo regolabile da 1,5 kW a 7,2 kW

Design

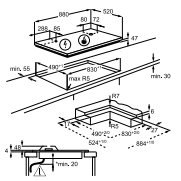
- Estetica vitroceramica nera
- Corone bruciatori Matt Black trattamento EasyClean, lavabili in lavastoviglie
- Controllo elettronico Touch Control per le zone cottura induzione
- **Manopole StepPower:** controllo preciso della fiamma su 9 livelli per le zone cottura a gas
- **90 cm di larghezza**
- Zone cottura: 3 a induzione e 2 a gas
- **Maxi zona da 28 cm**
- **Griglie in ghisa per le zone cottura a gas**

Funzioni

- **Power:** funzione per potenza aggiuntiva
- **Stop&Go:** funzione mantenimento in caldo per le zone cottura ad induzione
- Blocco impostazioni di cottura
- Sicurezza bambini (blocco accensione)
- Spegnimento automatico di sicurezza
- Contaminuti
- Spie calore residuo a 3 livelli
- Segnalatore acustico di fine cottura
- Sicurezza Sicurgas per le zone cottura a gas

Installazione

- Installazione a filo-top e sopra-top
- **Sistema di installazione facilitata OptiFix**



Modello
HF704193NB

PR HDB 64623 NB


Piano cottura in vitroceramica misto induzione/gas Serie 8000
Benefit & caratteristiche tecniche

- Funzione Bridge
- Assorbimento massimo regolabile da 1,5 kW a 3,6 kW

Design

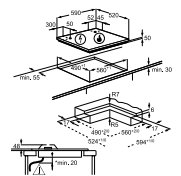
- Estetica vitroceramica nera
- Corone bruciatori Matt Black trattamento EasyClean, lavabili in lavastoviglie
- Controllo elettronico Touch Control per le zone cottura induzione
- **Manopole StepPower:** controllo preciso della fiamma su 9 livelli per le zone cottura a gas
- **60 cm di larghezza**
- Zone cottura: 2 a induzione e 2 a gas
- **Griglie in ghisa per le zone cottura a gas**
- **Maxi zona da 28 cm**

Funzioni

- **Power:** funzione per potenza aggiuntiva
- **Stop&Go:** funzione mantenimento in caldo per le zone cottura ad induzione
- Blocco impostazioni di cottura
- Sicurezza bambini (blocco accensione)
- Spegnimento automatico di sicurezza
- Contaminuti
- Spie di calore residuo
- Segnalatore acustico di fine cottura
- Sicurezza Sicurgas per le zone cottura a gas

Installazione

- Installazione a filo-top e sopra-top
- **Sistema di installazione facilitata OptiFix**



Modello
HDB64623NB

PR HVB 8453 IB



Piano cottura in vitroceramica a gas Serie 9000 TouchSure

Benefit & caratteristiche tecniche

- Indicatori a LED
- Controllo elettronico Direct Touch Slider: potenza regolabile su 5 livelli
- Connessione piano-cappa Hob2Hood*
- Nuovi Bruciatori Vertical Flame ad alta efficienza +20%
- Bruciatore WOK da 3,5kw

Design

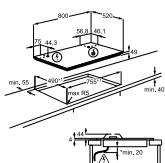
- Estetica in vitroceramica nera con profili laterali con finitura Matt Black
- Corone bruciatori Matt Black trattamento EasyClean, lavabili in lavastoviglie
- 80 cm di larghezza
- 4 fuochi gas
- Griglie singole in ghisa

Funzioni

- Spegnimento automatico di sicurezza
- Stop&Go: funzione mantenimento in caldo
- Sicurezza Sicurgas
- Sicurezza bambini (blocco accensione)
- Buzzer: funzione segnale acustico
- Contaminuti
- Spie di calore residuo

Installazione


- Installazione sopra-top



Modello
HVB8453IB

ADI
DESIGN
INDEX
Selezione Compasso d'Oro

PR HKB 95453 NB



Piano cottura a gas Serie 8000 Gas on Glass FlameLight

Benefit & caratteristiche tecniche

- Indicatori a LED
- Manopole StepPower: controllo preciso della fiamma su 9 livelli
- Bruciatore Hi-Power 3,8kw
- Nuovi Bruciatori Vertical Flame ad alta efficienza +20%
- Connessione piano-cappa Hob2Hood*

Design

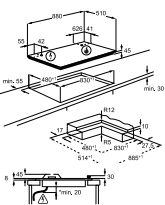
- Estetica in vetro nero
- Corone bruciatori Matt Black trattamento EasyClean, lavabili in lavastoviglie e con manopole finitura nera
- 90 cm di larghezza
- 5 fuochi gas
- Griglie singole in ghisa
- Accensione integrata nella manopola

Funzioni

- Contaminuti
- Sicurezza Sicurgas
- Buzzer: funzione segnale acustico
- Indicatore di calore residuo

Installazione

- Installazione a filo-top e sopra top
- Possibilità di installazione sopra ad una lavastoviglie (con optional M3DKH100)
- Possibilità di installazione sopra ad un sottotavolo (con optional M3DKH100)



Accessori optional
M3DKH100

Modello
HKB95453NB

PR HKB 75453 NB



Piano cottura a gas Serie 8000 Gas on Glass FlameLight

Benefit & caratteristiche tecniche

- Indicatori a LED
- Manopole StepPower: controllo preciso della fiamma su 9 livelli
- Bruciatore Hi-Power 3,8kw
- Nuovi Bruciatori Vertical Flame ad alta efficienza +20%
- Connessione piano-cappa Hob2Hood*

Design

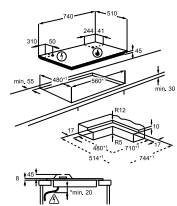
- Estetica in vetro nero
- Corone bruciatori Matt Black trattamento EasyClean, lavabili in lavastoviglie e con manopole finitura nera
- 75 cm di larghezza
- 5 fuochi gas
- Griglie singole in ghisa
- Accensione integrata nella manopola

Funzioni

- Contaminuti
- Sicurezza Sicurgas
- Buzzer: funzione segnale acustico
- Indicatore di calore residuo

Installazione

- Installazione a filo-top e sopra top
- Possibilità di installazione sopra ad una lavastoviglie (con optional M3DKH100)
- Possibilità di installazione sopra ad un sottotavolo (con optional M3DKH100)



Accessori optional
M3DKH100

Modello
HKB75453NB

PR HKB 64453 NB



Piano cottura a gas Serie 8000 Gas on Glass FlameLight

Benefit & caratteristiche tecniche

- Indicatori a LED
- Manopole StepPower: controllo preciso della fiamma su 9 livelli
- Bruciatore Hi-Power 3,8kw
- Nuovi Bruciatori Vertical Flame ad alta efficienza +20%
- Connessione piano-cappa Hob2Hood*

Design

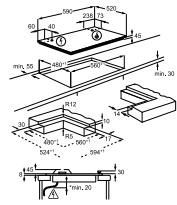
- Estetica in vetro nero
- Corone bruciatori Matt Black trattamento EasyClean, lavabili in lavastoviglie e con manopole finitura nera
- 60 cm di larghezza
- 4 fuochi gas
- Griglie singole in ghisa
- Accensione integrata nella manopola

Funzioni

- Contaminuti
- Sicurezza Sicurgas
- Buzzer: funzione segnale acustico
- Indicatore di calore residuo

Installazione

- Installazione a filo-top e sopra top
- Possibilità di installazione sopra ad una lavastoviglie (con optional M3DKH100)
- Possibilità di installazione sopra ad un sottotavolo (con optional M3DKH100)



Accessori optional
M3DKH100

Modello
HKB64453NB

PR HGB 75423 UZ**Piano cottura a gas Serie 7000 EasyClean Ultraflat**

- Benefit & caratteristiche tecniche**
- **Manopole StepPower:** controllo preciso della fiamma su 9 livelli
 - **Nuovi Bruciatori Vertical Flame ad alta efficienza +20%**
 - **Bruciatore Hi-Power 3,8kw**

Design

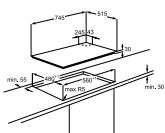
- Estetica inox con trattamento EasyClean
- Bruciatori con speciale trattamento Matt black EasyClean, lavabili in lavastoviglie e con manopole finitura inox
- **75 cm di larghezza**
- **5 fuochi gas**
- **Griglie singole in ghisa**
- Accensione integrata nella manopola

Funzioni

- Sicurezza Sicurgas

Installazione

- Installazione sopra top



Modello
HGB75423UZ

PR HGB 64423 UZ**Piano cottura a gas Serie 7000 EasyClean Ultraflat**

- Benefit & caratteristiche tecniche**
- **Manopole StepPower:** controllo preciso della fiamma su 9 livelli
 - **Nuovi Bruciatori Vertical Flame ad alta efficienza +20%**
 - **Bruciatore Hi-Power 3,8kw**

Design

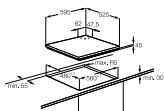
- Estetica inox con trattamento EasyClean
- Bruciatori con speciale trattamento Matt black EasyClean, lavabili in lavastoviglie e con manopole finitura inox
- **60 cm di larghezza**
- **4 fuochi gas**
- **Griglie singole in ghisa**
- Accensione integrata nella manopola

Funzioni

- Sicurezza Sicurgas

Installazione

- Installazione sopra top



Modello
HGB64423UZ

PR HGB 95522 SM**Piano cottura a gas Serie 6000 Slim Profile**

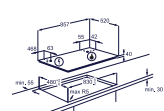
- Benefit & caratteristiche tecniche**
- **Manopole StepPower:** controllo preciso della fiamma su 9 livelli
 - **Bruciatori Speed Burner ad alta efficienza +20%**
 - **Bruciatore SideWok multicorona**

Design

- Estetica inox
- Manopole finitura inox
- **90 cm di larghezza**
- **5 fuochi gas**
- **Griglie in ghisa**
- Accensione integrata nella manopola

Funzioni

- Sicurezza Sicurgas



Modello
HGB95522SM

PR HGB 75520 SM**Piano cottura a gas Serie 6000 Slim Profile**

- Benefit & caratteristiche tecniche**
- **Manopole StepPower:** controllo preciso della fiamma su 9 livelli
 - **Bruciatori Speed Burner ad alta efficienza +20%**
 - **Bruciatore SideWok multicorona**

Design

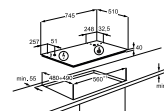
- Estetica inox
- Manopole finitura inox
- **75 cm di larghezza**
- **5 fuochi gas**
- **Griglie in ghisa**
- Accensione integrata nella manopola

Funzioni

- Sicurezza Sicurgas

Installazione

- Possibilità di installazione sopra ad una lavastoviglie (con optional M3DKH100)
- Possibilità di installazione sopra ad un sottotavolo (con optional M3DKH100)



Accessori optional
M3DKH100

Modello
HGB75520SM

PIANI A INDUZIONE | RIEPILOGO GAMMA

PIANI ASPIRANTI SAPHIRMATT



NCP 84C01 AZ
83 cm con cappa
filtrante integrata

PIANI ASPIRANTI



NCH 84C23 CB
80 cm con cappa
filtrante integrata



NCH 74B01 CB
70 cm con cappa
filtrante integrata

SENSE BOIL&FRY SAPHIRMATT



NIK 85M30 AZ
Piano cottura a induzione
Sense Boil&Fry, 80 cm,
potenza regolabile
da 1,5 kW a 7,35 kW



NII 64B30 AZ
Piano cottura a
induzione
Sense Boil&Fry, 60 cm,
potenza regolabile
da 1,5 kW a 7,35 kW



NIK 85M00 AZ
Piano cottura a induzione
Windmill, 80 cm,
FlexiPower Management,
5 zone, potenza regolabile
da 1,5 kW a 7,2 kW

DOPPIO BRIDGE SAPHIRMATT

SENSE BOIL&FRY



NIG 85M30 AB
Piano cottura a induzione
Sense Boil&Fry, 80 cm,
potenza regolabile
da 1,5 kW a 7,35 kW



NIK 85M30 FB
Piano cottura a induzione
Sense Boil&Fry, 80 cm,
potenza regolabile
da 1,5 kW a 7,35 kW




NII 74B30 FB
Piano cottura a induzione
Sense Boil&Fry, 68 cm,
potenza regolabile
da 1,5 kW a 7,35 kW




NII 64B30 FB
Piano cottura a
induzione
Sense Boil&Fry, 60 cm,
potenza regolabile
da 1,5 kW a 7,35 kW

TOTAL FLEX®



NIR 86T00 FB
TotalFlex, 80 cm,
FlexiPower Management,
potenza regolabile
da 1,5 kW a 7,2 kW



NIR 64T00 FB
TotalFlex, 60 cm,
FlexiPower Management,
potenza regolabile
da 1,5 kW a 7,2 kW

PIANI A INDUZIONE | RIEPILOGO GAMMA

POWERSLIDE
E FLEXBRIDGE®

NIK 95100 FB
Windmill, 90 cm,
FlexiPower Management,
5 zone, potenza regolabile
da 1,5 kW a 7,2 kW



NII 84R00 FB
Windmill, 80 cm,
FlexiPower Management,
4 zone, potenza regolabile
da 1,5 kW a 7,35 kW



NII 74F00 FB
Windmill, 68 cm,
FlexiPower Management,
4 zone, potenza regolabile
da 1,5 kW a 7,35 kW

DOPPIO BRIDGE



NIK 85M00 FB
Windmill, 80 cm,
FlexiPower Management,
5 zone, potenza regolabile
da 1,5 kW a 7,35 kW

80 CM



NIO 84B00 IB
Windmill, 80 cm,
FlexiPower Management,
4 zone, potenza regolabile
da 1,5 kW a 7,2 kW



NIO 84B00 FB
Windmill, 80 cm,
FlexiPower Management,
4 zone, potenza regolabile
da 1,5 kW a 7,2 kW



NIO 84B05 FB
Windmill, 80 cm,
FlexiPower Management,
4 zone, potenza regolabile
da 1,5 kW a 7,2 kW



OIO 84A00 FB
Windmill, 80 cm,
FlexiPower Management,
4 zone, potenza regolabile
da 1,5 kW a 7,2 kW

60 CM



NIO 64B00 FB
Windmill, 60 cm,
FlexiPower Management,
4 zone, potenza
regolabile da 1,5 kW
a 7,2 kW



NIO 63Q00 FB
Windmill, 60 cm,
FlexiPower Management,
4 zone, potenza
regolabile da 1,5 kW
a 7,2 kW



NIO 64B00 IB
Windmill, 60 cm,
FlexiPower Management,
4 zone, potenza
regolabile da 1,5 kW
a 7,2 kW



OIO 64A00 FB
Windmill, 60 cm,
FlexiPower Management,
4 zone, potenza
regolabile da 1,5 kW
a 7,2 kW

PIANI COTTURA GAS | RIEPILOGO GAMMA

MISTO INDUZIONE GAS

**HF 704193 NB**

Vetroceramica nera, 90 cm,
zone cottura:
3 a induzione e 2 a gas

HDB 64623 NB

Vetroceramica nera, 60 cm,
zone cottura:
2 a induzione e 2 a gas

GAS ON GLASS FLAMELIGHT

**HKB 95453 NB**

Gas on Glass, 90 cm,
5 fuochi


HKB 75453 NB

Gas on Glass, 75 cm,
5 fuochi

HKB 64453 NB

Gas on Glass, 60 cm,
4 fuochi

GAS TOUCHSURE

**HVB 8453 IB**

TouchSure, 80 cm,
4 fuochi

PIANI COTTURA GAS | RIEPILOGO GAMMA

EASYCLEAN ULTRAFLAT

**HGB 75423 UZ**

75 cm, 5 fuochi

HGB 64423 UZ

60 cm, 4 fuochi

SLIM PROFILE

**HGB 95522 SM**

90 cm, 5 fuochi

HGB 75520 SM

75 cm, 5 fuochi

HGB 75420 SM

75 cm, 5 fuochi

HGB 64420 SM

60 cm, 4 fuochi

PIANI COTTURA | DATI TECNICI PIANI ASPIRANTI



Caratteristiche principali			
Nome o marchio del fornitore	AEG	AEG	AEG
Identificativo del modello	NCP 84C01 AZ	NCH 84C23 CB	NCH 74B01 CB
Tipologia	Induzione con cappa filtrante integrata	Induzione con cappa filtrante integrata	Induzione con cappa filtrante integrata
Estetica	SaphirMatt	Nera	Nera
Larghezza (cm)	83	80	70
Zona di cottura elettriche (n°)	4	4	4
Controllo			
Comandi	Controllo elettronico SliderTouch	Controllo elettronico SliderTouch	Controllo elettronico SliderTouch
Spia calore residuo	•	•	•
Sicurezza bambini (blocco accensione)	•	•	•
Funzione Automax (riscaldamento rapido zona cottura)	-	-	-
Funzione PowerSlide	-	-	-
Funzione Bridge	-	•	•
Funzione Doppio Bridge	•	•	-
Funzione Power per potenza aggiuntiva	•	•	•
Funzione Stop+Go	•	-	•
Sicurezza blocco tasti	•	•	•
Connessione Hob2Hood*	•	•	•
Potenza sviluppata dalle zone di cottura			
Anteriore sx (W) / Dimensione (mm)	2300 / 3200 W 210 mm	2300 / 3200 W 210 mm	2300 / 3200 W 210 mm
Centrale (W) / Dimensione (mm)	-	-	-
Anteriore dx (W) / Dimensione (mm)	2300 / 3200 W 210 mm	2300 / 3200 W 180x210 mm	1400 / 2500 W 145 mm
Posteriore sx (W) / Dimensione (mm)	2300 / 3200 W 210 mm	2300 / 3200 W 210 mm	2300 / 3200 W 210 mm
Centrale (W) / Dimensione (mm)	-	-	-
Posteriore dx (W) / Dimensione (mm)	2300 / 3200 W 210 mm	2300 / 3200 W 180x210 mm	1800 / 2800 W 180 mm
Caratteristiche prestazionali			
Consumo annuo di Energia - AEC hood (kWh/A)	28,8	32,7	32,7
Classe di efficienza energetica	A+	A+	A+
Efficienza fluidodinamica - FDE hood	32,4	32	32
Classe di efficienza fluidodinamica	A	A	A
Efficienza di filtraggio dei grassi - GFE hood (%)	85,1	85,1	85,1
Classe di efficienza di filtraggio dei grassi	B	B	B
Flusso d'aria alla potenza minima in uso normale (m³/h)	270	270	270
Flusso d'aria alla potenza massima in uso normale (m³/h)	500	550	550
Flusso d'aria in uso intenso o boost (m³/h)	630	650	650
Potenza sonora ponderata A alla minima velocità dB(A) re 1pW (m³/h)	49	50	50
Potenza sonora ponderata A alla massima velocità dB(A) re 1pW (m³/h)	64	66	66
Potenza sonora ponderata A a velocità intensiva o boost dB(A) re 1pW (m³/h)	70	69	69
Consumo di corrente in modalità off - (W)	0,49	0,49	0,49
Motori (n°)	1	1	1
Livelli di regolazione	3+1 intensivo	3 + 1 intensivo	3+1 intensivo
Filtri (n°)	2	2	2
Caratteristiche tecniche			
Potenza massima assorbita (W)	7200	7350	7350
Tensione (V)	220-240V/400V2N	220-240V/400V2N	220-240V/400V2N
Frequenza (Hz)	50	50	50
Certificazioni	CE, DEMKO, UL, WABE	CE, DEMKO, UL, WABE	CE, DEMKO, STAR, UL, WABE

PIANI COTTURA | DATI TECNICI INDUZIONE

Caratteristiche principali					
Nome o marchio del fornitore	AEG	AEG	AEG	AEG	AEG
Identificativo del modello	NIK 85M30 AZ	NI 64B30 AZ	NIK 85M00 AZ	NI 85M30 AB	NIK 85M30 FB
Tipologia	Induzione Sense BoilsFry	Induzione Sense BoilsFry	Induzione Doppio Bridge	Induzione Sense BoilsFry	Induzione Sense BoilsFry
Estetica	SaphirMatt	SaphirMatt	SaphirMatt	Vetroceramica nera profilo laterale con finitura MattBlack	Vetroceramica nera bisellata
Larghezza (cm)	80	60	80	80	80
Zona di cottura	5	4	5	5	5
Controllo					
Comandi	Controllo elettronico SliderTouch	Controllo elettronico SliderTouch	Controllo elettronico SliderTouch	Display a colori Full Touch controllo elettronico TFT	Controllo elettronico SliderTouch
Spie di calore residuo	•	•	•	•	•
Sicurezza bambini (blocco accensione)	•	•	•	•	•
Funzione Automax: riscaldamento rapido zona cottura	-	-	-	-	-
Funzione PowerSlide	-	-	-	-	-
Funzione Bridge	•	•	•	•	•
Power: funzione per potenza aggiuntiva	•	•	•	•	•
Stop+Go: funzione mantenimento in caldo	•	•	•	•	•
Sensore alimenti	-	-	-	-	-
Sicurezza blocco tasti	•	•	•	•	•
Contaminifiltri	•	•	•	•	•
Programmatore di fine cottura	•	•	•	•	•
Connessione piano-cappa Hob2Hood*	•	•	•	•	•
Sistema di installazione facilitata OptiFix	•	•	•	•	•
Potenza sviluppata dalle zone cottura					
Anteriore sx (W) / Dimensione (mm)	2300/3200 W 210 mm	2300/3200 W 210 mm	2300/3200 W 210 mm	2300/3200 W 210 mm	2300/3200W 210mm
Anteriore centrale (W) / Dimensione (mm)	-	-	-	-	-
Anteriore dx (W) / Dimensione (mm)	2300/3200 W 210 mm	1400/2500 W 145 mm	2300/3200 W 210 mm	-	2300/3200W 210mm
Centrale (W) / Dimensione (mm)	-	-	-	-	-
Centrale dx (W) / Dimensione (mm)	-	-	-	-	-
Posteriore sx (W) / Dimensione (mm)	2300/3200 W 210 mm	2300/3200 W 210 mm	2300/3200 W 210 mm	2300/3200 W 210 mm	2300/3200 W 210mm
Posteriore centrale (W) / Dimensione (mm)	2300/3200 W 210 mm	-	2300/3200 W 210 mm	2300/3200 W 210 mm	2300/3200 W 210 mm
Posteriore dx (W) / Dimensione (mm)	2300/3200 W 210 mm	1800/2800 W 180 mm	2300/3200 W 210 mm	2300/3200 W 210 mm	2300/3200 W 210 mm
Caratteristiche tecniche					
Potenza massima assorbita (W)	7350	7350	7200	7350	7350
Tensione (V)	220-240/400V2N	220-240/400V2N	220-240/400V2N	220-240V/400V2N	220-240/400V2N
Frequenza (Hz)	50	50	50	50	50
Certificazioni	CE, DEMKO, UL, WABE	CE, DEMKO, UL, WABE	CE, DEMKO, UL, WABE	CE, DEMKO, UL, WABE	CE, DEMKO, UL, WABE

PIANI COTTURA | DATI TECNICI INDUZIONE

					
Caratteristiche principali					
Nome o marchio del fornitore	AEG	AEG	AEG	AEG	AEG
Identificativo del modello	NII 74B30 FB	NII 64B30 FB	NIR 86T00 FB	NIR 64T00 FB	NIK 9500 FB
Tipologia	Induzione Sense Boil&Fry	Induzione Sense Boil&Fry	Induzione con TotalFlex	Induzione con TotalFlex	Induzione FlexBridge*
Estetica	Vetroceramica nera bisellata	Vetroceramica nera bisellata	Vetroceramica nera bisellata	Vetroceramica nera bisellata	Vetroceramica nera bisellata
Larghezza (cm)	70	60	80	60	90
Zone di cottura	4	4	6	4	5
Controllo					
Comandi	Controllo elettronico SliderTouch	Controllo elettronico SliderTouch	Controllo elettronico Direct Touch Slider	Controllo elettronico Direct Touch Slider	Controllo elettronico Touch Slider
Spie di calore residuo	•	•	•	•	•
Sicurezza bambini (blocco accensione)	•	•	•	•	•
Funzione Automax: riscaldamento rapido zona cottura	-	-	-	-	-
Funzione PowerSlide	-	-	-	-	-
Funzione Bridge	•	•	-	-	•
Funzione FlexBridge*	-	-	-	-	•
Power: funzione per potenza aggiuntiva	•	•	•	•	•
Stop+Go: funzione mantenimento in caldo	•	•	•	•	•
Sensore alimenti	-	-	-	-	-
Sicurezza blocco tasti	•	•	•	•	•
Contaminuti	•	•	•	•	•
Programmatore di fine cottura	•	•	•	•	•
Connessione piano-cappa Hob2Hood*	•	•	•	•	•
Sistema di installazione facilitata OptiFix	•	•	•	•	•
Potenza sviluppata dalle zone cottura					
Anteriore sx (W) / Dimensione (mm)	2300/3200 W 210 mm	2300/3200 W 210 mm	2000/3000 W 180x220 mm	2000/3000 W 180x220 mm	2300/3200 W 220 mm
Anteriore centrale (W) / Dimensione (mm)	1400/2500 W 145 mm	-	2000/3000 W 180x220 mm	-	-
Anteriore dx (W) / Dimensione (mm)	-	1400/2500 W 145 mm	2000/3000 W 180x220 mm	2000/3000 W 180x220 mm	2300/3200 W 210 mm
Centrale sx (W) / Dimensione (mm)	-	-	-	-	-
Centrale frontale (W) / Dimensione (mm)	-	-	-	-	-
Centrale dx (W) / Dimensione (mm)	-	-	-	-	-
Posteriore sx (W) / Dimensione (mm)	2300/3200 W 210 mm	2300/3200 W 210 mm	2000/3000 W 180x220 mm	2000/3000 W 180x220 mm	2300/3200 W 220 mm
Posteriore centrale (W) / Dimensione (mm)	-	-	2000/3000 W 180x220 mm	-	1800/2800 3500/3700 W 180/280 mm
Posteriore dx (W) / Dimensione (mm)	2300/3600 W 240 mm	1800/2800 W 180 mm	2000/3000 W 180x220 mm	2000/3000 W 180x220 mm	2300/3200 W 210 mm
Caratteristiche tecniche					
Potenza massima assorbita (W)	7350	7350	7200	7200	7200
Tensione (V)	220-240/400V2N	220-240/400V2N	220-240/400V2N	220-240/400V2N	220-240/400V2N
Frequenza (Hz)	50	50	50-60	50-60	50
Certificazioni	CE, DEMKO, UL, WABE	CE, DEMKO, UL, WABE	CE, DEMKO, UL, WABE	CE, DEMKO, UL, WABE	CE, DEMKO, UL, WABE

						
	AEG	AEG	AEG	AEG	AEG	AEG
	NIK 85M00 FB	NII 84R00 FB	NII 74F00 FB	NIO 84B00 IB	NIO 84B00 FB	NIO 84B05 FB
	Induzione con Doppio Bridge	Induzione FlexBridge*	Induzione FlexBridge*	Induzione con Bridge	Induzione con Bridge	Induzione con Bridge
	Vetroceramica nera bisellata	Vetroceramica nera bisellata	Vetroceramica nera bisellata	Vetroceramica nera	Vetroceramica nera bisellata	Vetroceramica nera bisellata
	80	80	70	80	80	80
	5	4	4	4	4	4
	Controllo elettronico SliderTouch	Controllo elettronico SliderTouch	Controllo elettronico SliderTouch	Controllo elettronico Direct Touch Slider	Controllo elettronico Direct Touch Slider	Controllo elettronico Direct Touch Slider
	•	•	•	•	•	•
	•	•	•	•	•	•
	-	-	-	-	-	-
	-	-	-	-	-	-
	•	-	-	•	-	•
	-	-	-	-	-	-
	•	•	•	•	•	•
	•	•	•	•	•	•
	•	•	•	•	•	•
	•	•	•	•	•	•
	•	•	•	•	•	•
	•	•	•	•	•	•
	•	•	•	•	•	•
	•	•	•	•	•	•
	•	•	•	•	•	•
	•	•	•	•	•	•
	2300/3200 W 210 mm	2300/3200 W 220 mm	2300/3200 W 220 mm	2300/3200 W 210 mm	2300/3200 W 210 mm	2300/3200 W 210 mm
	-	1400/2500 W 145 mm	1400/2500 W 145 mm	1400/2500 W 145 mm	1400/2500 W 145 mm	1400/2500 W 145 mm
	2300/3200 W 210 mm	-	-	-	-	-
	-	-	-	-	-	-
	-	-	-	-	-	-
	2300/3200 W 210 mm	2300/3200 W 220 mm	2300/3200 W 220 mm	2300/3200 W 210 mm	2300/3200 W 210 mm	2300/3200 W 210 mm
	2300/3200 W 210 mm	-	-	-	-	-
	2300/3200 W 210 mm	1600/2300 3000/2500 3600/3600 W 160/240/320 mm	2300/3600 W 240 mm	2300/3600 W 240 mm	2300/3600 W 240 mm	2300/3600 W 240 mm
	7350	7350	7350	7200	7200	7200
	220-240/400V2N	220-240/400V2N	220-240/400V2N	220-240/400V2N	220-240/400V2N	220-240/400V2N
	50	50	50	50-60	50-60	50-60
	CE, DEMKO, UL, WABE	CE, DEMKO, UL, WABE	CE, DEMKO, UL, WABE	CE, DEMKO, UL, WABE	CE, DEMKO, UL, WABE	CE, DEMKO, UL, WABE

PIANI COTTURA | DATI TECNICI INDUZIONE



Caratteristiche principali	AEG	AEG	AEG	AEG	AEG
Nome o marchio del fornitore	AEG	AEG	AEG	AEG	AEG
Identificativo del modello	OIO 84A00 FB	NIO 64B00 FB	NIO 63000 FB	NIO 64B00 IB	OIO 64A00 FB
Tipologia	Induzione	Induzione con Bridge	Induzione con Bridge	Induzione con Bridge	Induzione
Estetica	Vetroceramica nera bisellata	Vetroceramica nera bisellata	Vetroceramica nera bisellata	Vetroceramica nera	Vetroceramica nera bisellata
Larghezza (cm)	80	60	60	60	60
Zone di cottura	4	4	3	4	4
Controllo					
Comandi	Controllo elettronico Direct Touch Slider	Controllo elettronico Direct Touch Slider	Controllo elettronico Direct Touch Slider	Controllo elettronico Direct Touch Slider	Controllo elettronico Direct Touch Slider
Spie di calore residuo	•	•	•	•	•
Sicurezza bambini (blocco accensione)	•	•	•	•	•
Funzione Automax: riscaldamento rapido zona cottura	•	•	•	•	•
Funzione PowerSlide	-	-	-	-	-
Funzione Bridge	-	-	•	•	-
Funzione FlexBridge®	-	-	-	-	-
Power: funzione per potenza aggiuntiva	•	•	•	•	•
Stop+Go: funzione mantenimento in caldo	•	•	•	•	•
Sensore alimenti	-	-	-	-	-
Sicurezza blocco tasti	•	•	•	•	•
Contaminuti	•	•	•	•	•
Programmatore di fine cottura	•	•	•	•	•
Connessione piano-cappa Hob2Hood®	•	•	•	•	•
Sistema di installazione facilitata OptiFix	•	•	•	•	•
Potenza sviluppata dalle zone cottura					
Anteriore sx (W) / Dimensione (mm)	2300/3200 W 210 mm	2300/3200 W 210 mm	2300/3200 W 210 mm	2300/3200 W 210 mm	2300/3700 W 210 mm
Anteriore centrale (W) / Dimensione (mm)	-	-	-	-	-
Anteriore dx (W) / Dimensione (mm)	2300/3200 W 210 mm	1400/2500 W 145 mm	1800/2800/3500/3600 W 180x280 mm	1400/2500 W 145 mm	1400/2500 W 145 mm
Centrale sx (W) / Dimensione (mm)	-	-	-	-	-
Centrale (W) / Dimensione (mm)	-	-	-	-	-
Centrale dx (W) / Dimensione (mm)	-	-	-	-	-
Posteriore sx (W) / Dimensione (mm)	2300/3200 W 210 mm	2300/3200 W 210 mm	2300/3200 W 210 mm	2300/3200 W 210 mm	1800/2800 W 180 mm
Posteriore centrale (W) / Dimensione (mm)	-	-	-	-	-
Posteriore dx (W) / Dimensione (mm)	2300/3200 W 210 mm	1800/2800 W 180 mm	-	1800/2800 W 180 mm	1800/2800 W 180 mm
Caratteristiche tecniche					
Potenza massima assorbita (W)	7200	7200	7200	7200	7200
Tensione (V)	220-240/400V2N	220-240/400V2N	220-240/400V2N	220-240/400V2N	220-240/400V2N
Frequenza (Hz)	50-60	50-60	50-60	50-60	50-60
Certificazioni	CE, DEMKO, UL, WABE	CE, DEMKO, UL, WABE	CE, DEMKO, UL, WABE	CE, DEMKO, UL, WABE	CE, DEMKO, UL

PIANI COTTURA | DATI TECNICI PIANI MISTI

Caratteristiche principali	AEG	AEG
Nome o marchio del fornitore	AEG	AEG
Identificativo del modello	HF 704193 NB	HDB 64623 NB
Larghezza (cm)	90	60
Tipologia	Misto 2 fuochi Gas e 3 zone cottura ad induzione	Misto 2 fuochi Gas e 2 zone cottura ad induzione
Estetica	Vetroceramica nera	Vetroceramica nera
Comandi	Controllo elettronico Touch Control per le zone cottura induzione e Manopole StepPower. Potenza regolabile su 9 livelli per le zone cottura a gas	Controllo elettronico Touch Control per le zone cottura induzione e Manopole StepPower. Potenza regolabile su 9 livelli per le zone cottura a gas
Hob2Hood®	-	-
Stop+go	•	•
Contaminuti	•	•
Segnale acustico	•	•
Spie di calore residuo	•	•
Sicurezza bambino	•	•
Griglie in ghisa	•	•
Sicurezza Sicurgas	•	•
Potenza sviluppata dai bruciatori a gas		
Anteriore sx (W) / Dimensione (mm)	1800W/2800 W 180 mm	1800W/2800 W 180 mm
Anteriore centrale (W) / Dimensione (mm)	-	-
Anteriore dx (W) / Dimensione (mm)	1900 W 78 mm	1900 W 70 mm
Centrale sx (W) / Dimensione (mm)	-	-
Centrale (W) / Dimensione (mm)	3600W/3600 W 280 mm	-
Centrale dx (W) / Dimensione (mm)	-	-
Posteriore sx (W) / Dimensione (mm)	1800W/2800 W 180 mm	1800W/2800 W 180 mm
Posteriore centrale (W) / Dimensione (mm)	-	-
Posteriore dx (W) / Dimensione (mm)	2900 W 124 mm	2900 W 100 mm
Caratteristiche tecniche		
Potenza massima assorbita (W)	7200	3600
Tensione (V)	400V2-3	220-240 1F
Frequenza (Hz)	50	50-60
Certificazioni	UL (EU)	CE

PIANI COTTURA | DATI TECNICI GAS

Caratteristiche principali				
Nome o marchio del fornitore	AEG	AEG	AEG	AEG
Identificativo del modello	HVB 8453 IB	HKB 95453 NB	HKB 75453 NB	HKB 64453 NB
Larghezza (cm)	80	90	75	60
Tipologia	Gas 4 fuochi	Gas 5 fuochi	Gas 5 fuochi	Gas 4 fuochi
Estetica	Vetroceramica nera con profili laterali con finitura Matt Black	Vetro nero	Vetro nero	Vetro nero
Comandi				
Controllo elettronico Direct Touch Slider	•	•	•	•
Accensione integrata nella manopola Manopole Step Power	•	•	•	•
Accensione integrata nella manopola Manopole Step Power	•	•	•	•
Accensione integrata nella manopola Manopole Step Power	•	•	•	•
Hob2Hood*	•	•	•	•
Stop-go	•	•	•	•
Contaminuti	•	•	•	•
Segnale acustico	•	•	•	•
Spie di calore residuo	•	•	•	•
Sicurezza bambino	•	•	•	•
Griglie in ghisa	•	•	•	•
Sicurezza Sicurgas	•	•	•	•
Potenza sviluppata dai bruciatori a gas				
Anteriore sx (W) / Dimensione (mm)	-	1900 W 78 mm	1900 W 78 mm	3800 W 124 mm
Anteriore centrale (W) / Dimensione (mm)	-	-	-	-
Anteriore dx (W) / Dimensione (mm)	1000 W 65 mm	1000 W 65 mm	1000 W 65 mm	1000 W 65 mm
Centrale sx (W) / Dimensione (mm)	3500 W 128 mm	-	-	-
Centrale (W) / Dimensione (mm)	1900 W 80 mm	3800 W 124 mm	3800 W 124 mm	-
Centrale dx (W) / Dimensione (mm)	-	-	-	-
Posteriore sx (W) / Dimensione (mm)	-	1900 W 78 mm	1900 W 78 mm	1900 W 78 mm
Posteriore centrale (W) / Dimensione (mm)	-	-	-	-
Posteriore dx (W) / Dimensione (mm)	1900 W 80 mm	1900 W 78 mm	1900 W 78 mm	1900 W 78 mm
Caratteristiche tecniche				
Tensione (V)	220-240	220-240	220-240	220-240
Frequenza (Hz)	50/60	50/60	50/60	50/60
Certificazioni	CE, UL	CE	CE	CE

Caratteristiche principali					
Nome o marchio del fornitore	AEG	AEG	AEG	AEG	AEG
Identificativo del modello	HGB 75423 UZ	HGB 64423 UZ	HGB 95522 SM	HGB 75520 SM	HGB 75420 SM
Larghezza (cm)	75	60	90	75	75
Tipologia	Gas 5 fuochi	Gas 4 fuochi	Gas 5 fuochi	Gas 5 fuochi	Gas 4 fuochi
Estetica	Inox con trattamento EasyClean	Inox con trattamento EasyClean	Inox	Inox	Inox
Comandi					
Controllo elettronico Direct Touch Slider	•	•	•	•	•
Accensione integrata nella manopola Manopole Step Power	•	•	•	•	•
Accensione integrata nella manopola Manopole Step Power	•	•	•	•	•
Accensione integrata nella manopola Manopole Step Power	•	•	•	•	•
Hob2Hood*	•	•	•	•	•
Stop-go	•	•	•	•	•
Contaminuti	•	•	•	•	•
Segnale acustico	•	•	•	•	•
Spie di calore residuo	•	•	•	•	•
Sicurezza bambino	•	•	•	•	•
Griglie in ghisa	•	•	•	•	•
Sicurezza Sicurgas	•	•	•	•	•
Potenza sviluppata dai bruciatori a gas					
Anteriore sx (W) / Dimensione (mm)	1900 W 78 mm	3800 W 124 mm	-	-	1900 W 70 mm
Anteriore centrale (W) / Dimensione (mm)	-	-	1000 W 54 mm	1900 W 70 mm	-
Anteriore dx (W) / Dimensione (mm)	1000 W 65 mm	1000 W 65 mm	3000 W 100 mm	1000 W 54 mm	1000 W 54 mm
Centrale sx (W) / Dimensione (mm)	-	-	6200 W 133 mm	4000 W 122 mm	-
Centrale (W) / Dimensione (mm)	3800 W 124 mm	-	-	-	4000 W 122 mm
Centrale dx (W) / Dimensione (mm)	-	-	-	-	-
Posteriore sx (W) / Dimensione (mm)	1900 W 78 mm	1900 W 78 mm	-	-	1900 W 70 mm
Posteriore centrale (W) / Dimensione (mm)	-	-	1900 W 70 mm	1900 W 70 mm	-
Posteriore dx (W) / Dimensione (mm)	1900 W 78 mm	1900 W 78 mm	1900 W 70 mm	3000 W 70 mm	3000 W 100 mm
1900 W 70 mm	1900 W 70 mm	1900 W 70 mm	3000 W 70 mm	3000 W 100 mm	1900 W 70 mm
Caratteristiche tecniche					
Tensione (V)	220-240	220-240	220-240	220-240	220-240
Frequenza (Hz)	50-60	50-60	50-60	50-60	50-60
Certificazioni	CE	CE	CE	UL	UL

NDE 569 DB


Cappa integrata anticondensa con veletta Null Drip Pro Serie 6000
Benefit

- Tecnologia Anticondensa

Caratteristiche tecniche

- Larghezza 90 cm
- Classe di efficienza energetica A+
- Portata massima di aspirazione 680 m³/h
- Installabile in modalità filtrante/aspirante
- Installazione aspirante consigliata per il perfetto funzionamento del sistema anticondensa
- Motore da 265 W
- Pulsantiera elettronica
- Regolazione motore a 3 velocità + 1 intensiva
- 4 filtri metallici lavabili
- Indicatore luminoso saturazione filtri
- Illuminazione a barra LED dimmerabile

Accessori

- MCFB90: Filtro anticondensa ai carboni attivi

Design

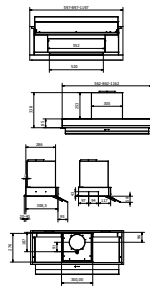
- Estetica Nera

NDE 562 DB

- Larghezza 120 cm

NDE 566 DB

- Larghezza 60 cm


Accessori optional

- MCFB90: Filtro ai carboni attivi

Modello

NDE569DB

NDE562DB

NDE566DB

DVK 5961 HB


Cappa verticale Serie 7000
Benefit

- Connessione cappa-piano Hob2Hood*

Caratteristiche tecniche

- Larghezza 90 cm
- Classe di efficienza energetica A
- Portata massima di aspirazione 710 m³/h
- Aspirazione perimetrale
- Installabile in modalità filtrante/aspirante
- Motore da 260 W
- Comandi Touch on Glass
- Regolazione velocità su 3 posizioni + intensivo
- 2 filtri metallici lavabili
- Indicatore luminoso saturazione filtri
- 2 luci LED da 6.6 W

Accessori

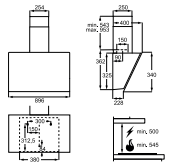
- MCFB87: Filtro ai carboni attivi

Design

- Estetica nera

DVK 5661 HB

- Larghezza 60 cm


Accessori optional

- MCFB87: Filtro ai carboni attivi

Modello

DVK5961HB

DVK5661HB

PR DDE 5960 B


Cappa Downdraft Serie 8000
Benefit

- Funzione Breeze: rinfresca l'aria della cucina dopo la cottura, al minimo livello di rumore

Caratteristiche tecniche

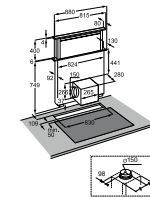
- Larghezza 90 cm
- Classe di efficienza energetica A
- Portata massima di aspirazione 700 m³/h
- Aspirazione perimetrale
- Motore da 240 W
- Comandi Touch on Glass
- Regolazione velocità su 3 posizioni + intensivo
- 2 filtri metallici lavabili
- Indicatore luminoso saturazione filtri
- 1 barra LED - Assorbimento totale 9 W

Accessori

- MECK25: Super performing carbon filter
- M2CKRM01: Remote Motor Kit

Design

- Estetica nera


Accessori optional

- MECK25: Filtri ai carboni attivi
- M2CKRM01: Remote Motor Kit

Modello

DDE5960B

PR NDC 7722 SW


Cappa a soffitto Serie 7000
Benefit

- Funzione Breeze: rinfresca l'aria della cucina dopo la cottura, al minimo livello di rumore
- Perfect Illumination: possibilità di regolazione della luce da fredda a calda
- Tecnologia SilenceTech
- Connessione cappa-piano Hob2Hood*

Caratteristiche tecniche

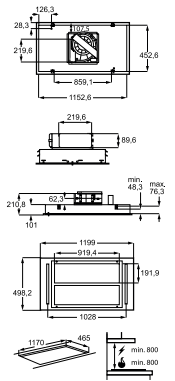
- Larghezza 120 cm
- Classe di efficienza energetica A+
- Portata massima di aspirazione 700 m³/h
- Aspirazione perimetrale
- Installabile in modalità filtrante/aspirante
- Motore da 210 W
- Pulsantiera elettronica
- Regolazione velocità su 3 posizioni + intensivo
- 2 filtri metallici lavabili
- Indicatore luminoso saturazione filtri
- 2 luci Perfect Illumination con barre LED dimmerabili e regolabili da 10.5 W
- Telecomando incluso

Accessori

- MCFB96: Filtro ai carboni attivi

Design

- Estetica bianca


Accessori optional

- MCFB96: Filtro ai carboni attivi

Modello

NDC7722SW

PR NDC 7792 SW



NOVITÀ

Cappa a soffitto Serie 7000

Benefit

- **Perfect Illumination:** possibilità di regolazione della luce da fredda a calda
- **Funzione Breeze:** rinfresca l'aria della cucina dopo la cottura, al minimo livello di rumore
- **Tecnologia SilenceTech**
- **Connexion cappa-piano Hob2Hood***

Caratteristiche tecniche

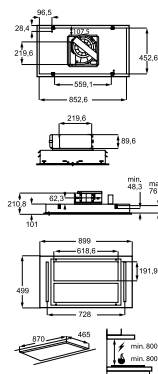
- **Larghezza 90 cm**
- **Classe di efficienza energetica A+**
- Portata massima di aspirazione 715 m³/h
- Aspirazione perimetrale
- **Motore da 210 W**
- Pulsantiera elettronica
- Regolazione velocità su 3 posizioni+intensivo
- 2 filtri metallici lavabili
- Indicatore luminoso saturazione filtri
- 2 luci Perfect Illumination con barre LED dimmerabili e regolabili da 10 W
- Telecomando incluso

Accessori

- MCFB96: Filtro ai carboni attivi

Design

- Estetica bianca



Accessori optional

MCFB96: Filtro ai carboni attivi

Modello

NDC7792SW

PR NDC 7792 SM



NOVITÀ

Cappa a soffitto Serie 7000

Benefit

- **Perfect Illumination:** possibilità di regolazione della luce da fredda a calda
- **Funzione Breeze:** rinfresca l'aria della cucina dopo la cottura, al minimo livello di rumore
- **Tecnologia SilenceTech**
- **Connexion cappa-piano Hob2Hood***

Caratteristiche tecniche

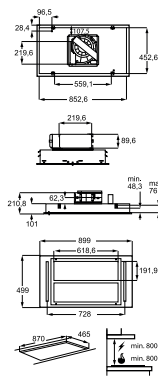
- **Larghezza 90 cm**
- **Classe di efficienza energetica A+**
- Portata massima di aspirazione 715 m³/h
- Aspirazione perimetrale
- Installabile in modalità filtrante/aspirante
- **Motore da 210 W**
- Pulsantiera elettronica
- Regolazione velocità su 3 posizioni+intensivo
- 2 filtri metallici lavabili
- Indicatore luminoso saturazione filtri
- 2 luci Perfect Illumination con barre LED dimmerabili e regolabili da 10 W
- Telecomando incluso

Accessori

- MCFB96: Filtro ai carboni attivi

Design

- Estetica inox



Accessori optional

MCFB96: Filtro ai carboni attivi

Modello

NDC7792SM

PR NDI 9791 AT



NOVITÀ

Cappa isola Serie 9000

Benefit

- **Tecnologia AutoSense:** regolazione automatica della velocità della cappa in base alla quantità di vapori, grassi ed odori rilevati tramite sensori
- **AuroraTech*** adatta automaticamente il colore e l'intensità della luce della cappa in base all'ora del giorno
- **Perfect Illumination:** possibilità di regolazione della luce da fredda a calda
- **Funzione Breeze:** rinfresca l'aria della cucina dopo la cottura, al minimo livello di rumore
- **Connessione cappa-piano Hob2Hood***

Caratteristiche tecniche

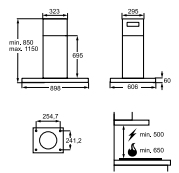
- **Larghezza 90 cm**
- **Classe di efficienza energetica A+**
- Portata massima di aspirazione 700 m³/h
- Installabile in modalità filtrante/aspirante
- **Motore da 260 W**
- Comandi Touch on Glass
- Regolazione velocità su 3 posizioni + 2 intensive
- 3 filtri metallici lavabili
- Indicatore luminoso saturazione filtri
- 2 luci AuroraTech, Perfect Illumination con barre LED dimmerabili e regolabili da 8,5 W

Accessori

- MCFB85T: Filtro ai carboni attivi

Design

- Estetica Matt Black



Accessori optional

MCFB85T: Filtro ai carboni attivi

Modello

NDI9791AT

GB 67D91 HL



NOVITÀ

Cappa camino Serie 6000

Benefit

- **Funzione Breeze:** rinfresca l'aria della cucina dopo la cottura, al minimo livello di rumore
- **Connessione cappa-piano Hob2Hood***

Caratteristiche tecniche

- **Larghezza 90 cm**
- **Classe di efficienza energetica A**
- Portata massima di aspirazione 730 m³/h
- Installabile in modalità filtrante/aspirante
- **Motore da 250 W**
- Comandi Touch on Glass
- Regolazione velocità su 3 posizioni + intensivo
- 3 filtri metallici lavabili
- Indicatore luminoso saturazione filtri
- 1 luce LED da 7,5 W

Accessori

- ECFB01ST: Filtro ai carboni attivi

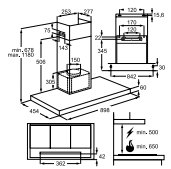
Design

- Estetica inox con pannello frontale in vetro nero

GB 67D61 HL

Larghezza 60 cm

- 2 filtri metallici lavabili



Accessori optional

ECFB01ST: Filtro ai carboni attivi

Modello

GB67D91HL

GB67D61HL

NDG 969 AB



Cappa da incasso Serie 9000 AutoSense

Benefit

- **Tecnologia AutoSense:** regolazione automatica della velocità della cappa in base alla quantità di vapori, grassi ed odori rilevati tramite sensori
- **Tecnologia SilenceTech**
- **AuroraTech™** adatta automaticamente il colore e l'intensità della luce della cappa in base all'ora del giorno
- **Perfect Illumination:** possibilità di regolazione della luce da fredda a calda
- **Funzione Breeze:** rinfresca l'aria della cucina dopo la cottura, al minimo livello di rumore
- **Connessione cappa-piano Hob2Hood®**

Caratteristiche tecniche

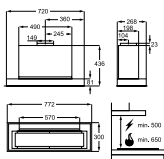
- **Larghezza 90 cm**
- **Classe di efficienza energetica A++**
- Portata massima di aspirazione 710 m³/h
- Aspirazione perimetrale
- Installabile in modalità filtrante/aspirante
- **Motore da 180 W**
- Pulsantiera elettronica
- Regolazione velocità su 3 posizioni + intensivo
- Filtro metallico lavabile
- Perfect Illumination con barra LED dimmerabile e regolabile in temperatura tra 2700-4000-5000 K

Accessori

- MCFB84ST. Filtro ai carboni attivi
- MCFB85PL. Filtro ai carboni attivi

Design

- Estetica nera con pannello in vetro temperato



NDG 966 AB

- **Larghezza 60 cm**
- Portata massima di aspirazione 680 m³/h

Accessori optional

- MCFB84ST. Filtro ai carboni attivi
- MCFB85PL. Filtro ai carboni attivi

Modello

NDG969AB
NDG966AB

DGE 5861 HR



Cappa da incasso Serie 6000

Benefit

- **Connessione cappa-piano Hob2Hood®**

Caratteristiche tecniche

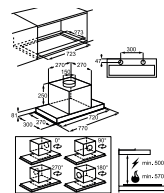
- **Larghezza 80 cm**
- **Classe di efficienza energetica A**
- Portata massima di aspirazione 700 m³/h
- Aspirazione perimetrale
- Installabile in modalità filtrante/aspirante
- **Motore da 250 W**
- Pulsantiera elettronica
- Regolazione velocità su 3 posizioni + intensivo
- 2 filtri metallici lavabili
- Indicatore luminoso saturazione filtri
- 2 luci LED da 5,7 W

Accessori

- ECFB01ST. Filtro ai carboni attivi

Design

- Estetica Matt Black



Accessori optional

- ECFB01ST. Filtro ai carboni attivi

Modello

DGE5861HR

CAPPE | RIEPILOGO GAMMA

CAPPE NULL DRIP PRO



NDE 569 DB
NDE 562 DB
NDE 566 DB
 L 90 / 120 / 60 cm,
 portata massima di aspirazione
 680 m³/h, motore da 265 W

CAPPE DOWNDRAFT



DDE 5960 B
 L 90 cm, portata massima
 di aspirazione 700 m³/h,
 motore da 240 W

CAPPE | RIEPILOGO GAMMA

CAPPE VERTICALI



DVK 5961 HB
 L 90 cm, portata massima
 di aspirazione 710 m³/h,
 motore da 260 W

DVK 5661 HB
 L 60 cm, portata massima
 di aspirazione 710 m³/h,
 motore da 260 W

CAPPE SOFFITTO



NDC 7722 SW
 L 120 cm, portata massima
 di aspirazione 700 m³/h,
 motore da 210 W



NDC 7792 SW
 L 90 cm, portata massima
 di aspirazione 715 m³/h,
 motore senza spazzola da 210 W



NDC 7792 SM
 L 90 cm, portata massima
 di aspirazione 715 m³/h,
 motore da 210 W

CAPPE CAMINO



GB 67D91 HL
 L 90 cm, portata massima
 di aspirazione 730 m³/h,
 motore da 250 W

GB 67D61 HL
 L 60 cm, portata massima
 di aspirazione 720 m³/h,
 motore da 250 W

CAPPA ISOLA



NDI 9791 AT
 L 90 cm, portata massima
 di aspirazione 700 m³/h,
 motore da 260 W

CAPPE INCASSO



NDG 969 AB
 L 90 cm, portata massima
 di aspirazione 680 m³/h,
 motore senza spazzola da 180 W





NDG 966 AB
 L 60 cm, portata massima
 di aspirazione 680 m³/h,
 motore senza spazzola da 180 W



DGE 5861 HR
 L 80 cm, portata massima
 di aspirazione 700 m³/h,
 motore da 250 W

CAPPE | DATI TECNICI

Scheda prodotto in conformità Regolamento delegato (EU) n. 65/2014			
Nome o marchio del fornitore	AEG	AEG	AEG
Identificativo del modello	NDE562DB	NDE569DB	NDE566DB
Consumo annuo di Energia AEC hood (kWh/a)	33,6	32,3	30,9
Classe di efficienza energetica	A+	A+	A+
Efficienza fluidodinamica - FDE hood	34,9	34,9	34,9
Classe di efficienza fluidodinamica	A	A	A
Efficienza luminosa - Le hood (lux/W)	44,7	61,5	98,3
Classe di efficienza luminosa (lux)	A	A	A
Efficienza di filtraggio dei grassi GFE hood (%)	80,2	80,2	80,2
Classe di efficienza di filtraggio dei grassi	B	B	B
Flusso d'aria alla potenza minima in uso normale (m³/h)	290	290	290
Flusso d'aria alla potenza massima in uso normale (m³/h)	560	560	560
Flusso d'aria in uso intenso o boost (m³/h)	680	680	680
Potenza sonora ponderata A alla minima velocità dB(A) re 1pW (m³/h)	52	52	52
Potenza sonora ponderata A alla massima velocità dB(A) re 1pW (m³/h)	65	65	65
Potenza sonora ponderata A a velocità intensiva o boost dB(A) re 1pW (n³)	67	67	67
Consumo di corrente in modalità off (W)	0,49	0,49	0,49
Consumo di corrente in modalità standby (W)	0,49	0,49	0,49
Caratteristiche principali			
Tipologia	Anticondensa integrata con veletta	Anticondensa integrata con veletta	Anticondensa integrata con veletta
Estetica	Nero	Nero	Nero
Larghezza (cm)	120	90	60
Comandi			
	Comandi Touch on Glass	Comandi Touch on Glass	Comandi Touch on Glass
Connessione Hob2Hood*			
	-	-	-
Motori (n°)	1	1	1
Livelli di regolazione	3+Intensive	3+Intensive	3+Intensive
Aspirazione intensiva	•	•	•
Luci (n°)	1 barra LED dimmerabile	1 barra LED dimmerabile	1 barra LED dimmerabile
Temperatura della luce (K)	3.000	3.000	3.000
Filtri metallici lavabili (n°)	1	1	1
Caratteristiche tecniche			
Assorbimento del motore (W)	265	265	265
Frequenza (Hz)	50/60	50/60	50/60
Tensione (V)	220-240	220-240	220-240
Certificazioni	DEMKO	DEMKO	DEMKO

 				
AEG	AEG	AEG	AEG	AEG
DDE 5960 B	DVK 5961 HB	DVK 5661 HB	NDC772ZSW	NDC792ZSW
54,7	46,8	46,8	34,8	35,9
A	A	A	A+	A+
30,2	32,7	32,7	38,1	37,2
A	A	A	A	A
30,1	38,9	42,6	30,2	39,3
A	A	A	A	A
45,1	55,1	55,1	65,1	65,1
F	E	E	D	D
265	320	320	330	320
470	575	575	610	600
700	710	710	730	715,0
48	52	52	57	58
59	66	66	71	70
67	70	70	75	74
0,49	0,49	0,49	-	-
-	-	-	0,49	0,49
Downdraft				
Nera	Verticale	Verticale	Soffitto	A soffitto
90	Nera	Nera	Bianco	Bianco
	90	60	120	90
Comandi Touch on Glass				
Comandi Touch on Glass	Comandi Touch on Glass	Comandi Touch on Glass	Pulsantiera elettronica	Pulsantiera elettronica
-	•	•	•	•
1	1	1	1	1
3+Intensive	3+Intensive	3+Intensive	3+Intensive	3+Intensive
•	•	•	•	•
1 barra LED	2 LED	2 LED	2 barre LED dimmerabili	2 barre LED dimmerabili
3.000	3.000	3.000	3.000	2.700 - 4.000 - 5.000
2	2	2	2	2
Caratteristiche tecniche				
240	260	260	210	210
50	50	50	50	50
230-240	230-240	230-240	220-240	220-240
NEMKO	DEMKO	DEMKO	DEMKO	DEMKO

CAPPE | DATI TECNICI



Scheda prodotto in conformità Regolamento delegato (EU) n. 65/2014	AEG	AEG	AEG
Nome o marchio del fornitore	AEG	AEG	AEG
Identificativo del modello	NDCT792SM	NDI9791AT	GB67D9IHL
Consumo annuo di Energia AEC hood (kWh/a)	35,9	43,6	62,5
Classe di efficienza energetica	A+	A+	A
Efficienza fluidodinamica - FDE hood	37,2	34,8	29,2
Classe di efficienza fluidodinamica	A	A	A
Efficienza luminosa - Le hood (lux/W)	39,3	39,4	58,8
Classe di efficienza luminosa (lux)	A	A	A
Efficienza di filtraggio dei grassi GFE hood (%)	65,1	85,1	75,1
Classe di efficienza di filtraggio dei grassi	D	B	C
Flusso d'aria alla potenza minima in uso normale (m³/h)	320	260	295
Flusso d'aria alla potenza massima in uso normale (m³/h)	600	440	600
Flusso d'aria in uso intenso o boost (m³/h)	715,0	760	730,0
Potenza sonora ponderata A alla minima velocità dB(A) re 1pW (m³/h)	58	44	56
Potenza sonora ponderata A alla massima velocità dB(A) re 1pW (m³/h)	70	55	70
Potenza sonora ponderata A a velocità intensiva o boost dB(A) re 1pW (n°)	74	67	74
Consumo di corrente in modalità off (W)	-	0,49	0,49
Consumo di corrente in modalità standby (W)	0,49	-	-
Caratteristiche principali			
Tipologia	Soffitto	Isola	A camino
Estetica	Inox	Matt Black	Nero/Inox
Larghezza (cm)	90	90	90
Comandi	Pulsantiera elettronica	Comandi Touch on Glass	Comandi Touch on Glass
Connessione Hob2Hood*	•	•	•
Motori (n°)	1	1	1
Livelli di regolazione	3+Intensive	3+2 Intensive	3+Intensive
Aspirazione intensiva	•	•	•
Luci (n°)	2 barre LED dimmerabili	2 barre LED dimmerabili	1 LED
Temperatura della luce (K)	2700 - 4.000 - 5.000	2700-4.000-5.000	2700-4.000-5.000
Filtri metallici lavabili (n°)	2	3	3
Caratteristiche tecniche			
Assorbimento del motore (W)	210	260	250
Frequenza (Hz)	50	50	50
Tensione (V)	220-240	220-240	220-240
Certificazioni	DEMKO	DEMKO	N/A



AEG	AEG	AEG	AEG
GB67D6IHL	NDG 969 AB	NDG 966 AB	DGE S861 HR
62,5	27,8	26,1	55,2
A	A++	A++	A
29,2	40,6	40,3	29,2
A	A	A	A
66,3	54,6	63,8	45,1
A	A	A	A
75,1	85,1	85,1	65,1
C	B	B	D
295	210	200	300
600	400	400	580
730,0	710	680	700
56	41	40	54
70	54	54	67
74	-	-	68
0,49	0,49	0,49	0,49
-	0	0	0,49
A camino	Incasso	Incasso	Incasso
Nero/Inox	Nero	Nero	Matt black
60	90	60	80
Comandi Touch on Glass	Pulsantiera elettronica	Pulsantiera elettronica	Pulsantiera elettronica
•	•	•	•
1	1	1	1
3+Intensive	3+Intensive	3+Intensive	3+Intensive
•	•	•	•
1 LED	1 barra LED dimmerabile	1 barra LED dimmerabile	1 LED
3.000	2700-4.000-5.000	2700-4.000-5.000	
2	0	0	0
250	180	180	250
50	50	50	50
220-240	220-240	220-240	220-240
N/A	N/A	N/A	NEMKO

PR FSK 77708 P



Lavastoviglie Integrata totale Serie 7000 GlassCare con WIFI

Benefit

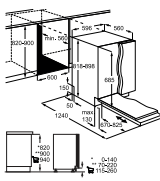
- Vasca XXL
- Luce interna
- **Connettività integrata (WIFI)**
- **Mulinello satellitare inferiore**
- **Tecnologia AirDry:** apertura automatica della porta per una perfetta asciugatura
- **Tecnologia TimeBeam***
 - Cruscotto nero con display Touch Control e LED bianchi
- **Comandi sliding QuickSelect**

Caratteristiche tecniche

- Larghezza 60 cm
- **Classe di efficienza energetica A-10%**
- **14 coperti**
- **Silent Technology: 42 dB(A) re1pW**
- **Motore Inverter**
 - Specifiche cesto superiore: regolabile in altezza anche a pieno carico, 6 supporti speciali per calici SoftGrip, 2 supporti reclinabili, 2 supporti reclinabili per bicchieri, 2 supporti speciali SoftSpike, supporti laterali porta tazze reclinabili, Maniglia in acciaio inox, rotale cestelli Premium
 - Specifiche cesto inferiore: 4 scomparti piatti reclinabili
- **Vassoio portaposate MaxiFlex** con indicazioni per utensili, supporto per coltelli e divisoni removibili
- Sistema di sicurezza integrato AquaStop
- Sensore torbidità dell'acqua
- Allacciamento ad acqua calda: risparmio energia fino al 35%

Programmi

- **7 programmi di lavaggio:** 2h40min, 1h, 1h30min, AutoSense, Eco, Machine Care, Quick
- **3 opzioni:** XtraPower, GlassCare, ExtraSilent



- Avvisatore acustico di fine ciclo, mancanza sale e brillantante
- Partenza ritardata da 1 a 24 ore
- Mezzo carico automatico
- **AutoOff** (spegnimento automatico)

Installazione

- **Integrata totale**
- **Installabile in altezza**
- **Cerniere autobalancianti sliding**
- **Peso anta (min-max): 2-10 kg**
- **Altezza minima zoccolo 0 cm**

Modello

FSK77708P

PR FSK 76738 P



Lavastoviglie Integrata totale Serie 7000 GlassCare con WIFI

Benefit

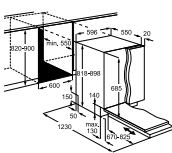
- Vasca XXL
- Luce interna
- **Connettività integrata (WIFI)**
- **Mulinello satellitare inferiore**
- **Tecnologia AirDry:** apertura automatica della porta per una perfetta asciugatura
- **Tecnologia TimeBeam***
 - Cruscotto nero con display Touch Control e LED bianchi
- **Comandi sliding QuickSelect**

Caratteristiche tecniche

- Larghezza 60 cm
- **Classe di efficienza energetica A**
- **14 coperti**
- **Silent Technology: 43 dB(A) re1pW**
- **Motore Inverter**
 - Specifiche cesto superiore: regolabile in altezza anche a pieno carico, 2 supporti reclinabili, 2 supporti reclinabili per bicchieri, 2 supporti speciali SoftSpike, 6 supporti speciali per calici SoftGrip, supporti laterali porta tazze reclinabili, maniglia in acciaio inox, cestello con maniglie laterali
 - Specifiche cesto inferiore: 4 scomparti piatti reclinabili
- **Vassoio portaposate MaxiFlex** con indicazioni per utensili, supporto per coltelli e divisoni removibili
- Sensore torbidità dell'acqua
- Allacciamento ad acqua calda: risparmio energia fino al 35%

Programmi

- **7 programmi di lavaggio:** 2h40min, 1h, 1h30min, AutoSense, Eco, Machine Care, Quick
- **3 opzioni:** Extra Silent, GlassCare, XtraPower
- Avvisatore acustico di fine ciclo, mancanza sale e brillantante



- Partenza ritardata da 1 a 24 ore
- Mezzo carico automatico
- **AutoOff** (spegnimento automatico)

Installazione

- **Integrata totale**
- **Installabile in altezza**
- **Cerniere autobalancianti sliding**
- **Peso anta (min-max): 2-10 kg**
- **Altezza minima zoccolo 0 cm**

Modello

FSK76738P

PR FSE 75778 P



Lavastoviglie Integrata totale Serie 7000 GlassCare con WIFI

Benefit

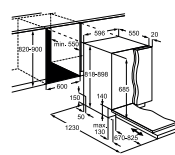
- Vasca XXL
- Luce interna
- **Connettività integrata (WIFI)**
- **Mulinello satellitare inferiore**
- **Tecnologia AirDry:** apertura automatica della porta per una perfetta asciugatura
- **Beam on floor Technology:** indicatore luminoso di fine programma a due colori
 - Cruscotto nero con Display Touch Control TFT e LED bianchi
- **Comandi sliding QuickSelect**

Caratteristiche tecniche

- Larghezza 60 cm
- **Classe di efficienza energetica B**
- **14 coperti**
- **Silent Technology: 42 dB(A) re1pW**
- **Motore Inverter**
 - Specifiche cesto superiore: regolabile in altezza anche a pieno carico, 2 supporti reclinabili, 2 supporti reclinabili per bicchieri, 2 supporti speciali SoftSpike, 6 supporti speciali per calici SoftGrip, supporti laterali porta tazze reclinabili, maniglia in acciaio inox, cestello con maniglie laterali
 - Specifiche cesto inferiore: 4 scomparti piatti reclinabili
- **Vassoio portaposate MaxiFlex** con indicazioni per utensili, supporto per coltelli e divisoni removibili
- Sensore torbidità dell'acqua
- Allacciamento ad acqua calda: risparmio energia fino al 35%

Programmi

- **7 programmi di lavaggio:** 2h40min, 1h, 1h30min, AutoSense, Eco, Machine Care, Quick
- **3 opzioni:** Extra Silent, GlassCare, XtraPower
- Avvisatore acustico di fine ciclo, mancanza sale e brillantante



- Partenza ritardata da 1 a 24 ore
- Mezzo carico automatico
- **AutoOff** (spegnimento automatico)

Installazione

- **Integrata totale**
- **Installabile in altezza**
- **Cerniere autobalancianti sliding**
- **Peso anta (min-max): 2-10 kg**
- **Altezza minima zoccolo 0 cm**

Modello

FSE75778P

PR FSK 73768 P



Lavastoviglie Integrata totale Serie 7000 GlassCare Extra Silent con WIFI

Benefit

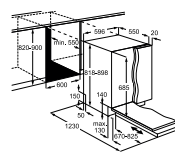
- Vasca XXL
- **Mulinello satellitare inferiore**
- Luce interna
- **Connettività integrata (WIFI)**
- **Mulinello satellitare inferiore**
- **Tecnologia AirDry:** apertura automatica della porta a fine ciclo
- **Tecnologia TimeBeam***
 - Cruscotto nero con display TFT Touch Control
- **Comandi sliding QuickSelect**

Caratteristiche tecniche

- Larghezza 60 cm
- **Classe di efficienza energetica D**
- **15 coperti**
- **Silent Technology: 39 dB(A) re1pW, 37dB(A) con Extra Silent**
- **Motore Inverter**
 - Specifiche cesto superiore: regolabile in altezza anche a pieno carico, maniglia ergonomica, 2 scomparti reclinabili specifici per bicchieri, 2 speciali supporti SoftSpikes*, 6 SoftGrip per calici, supporti laterali porta tazze reclinabili
 - Specifiche cesto inferiore: 4 scomparti reclinabili
- **Vassoio portaposate MaxiFlex** con indicazioni per utensili, supporto per coltelli e divisoni removibili
- Sistema di sicurezza integrato AquaStop
- Sensore torbidità dell'acqua
- Allacciamento ad acqua calda: risparmio energia fino al 35%

Programmi

- **7 programmi di lavaggio:** 2h40min, 1h, 1h30min, AutoSense, Eco, Machine Care, Quick
- **3 opzioni:** Extra Silent, GlassCare, XtraPower
- Partenza ritardata da 1 a 24 ore
- Mezzo carico automatico
- **AutoOff** (spegnimento automatico)
- Avvisatore acustico di fine ciclo



Installazione

- **Integrata totale**
- **Installabile in altezza**
- **Cerniere autobalancianti sliding**
- **Peso anta (min-max): 2-10 kg**
- **Altezza minima zoccolo 0 cm**

Modello

FSK73768P

PR FHK 74707 P



Lavastoviglie Integrata totale Serie 7000 GlassCare

Benefit

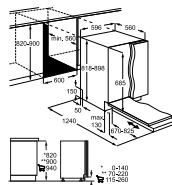
- **Cerniere sliding rinforzate da 15 kg**
- **Vasca XXL**
- **Mulinello satellitare inferiore**
- **Tecnologia AirDry:** apertura automatica della porta a fine ciclo
- **Beam on floor Technology:** indicatore luminoso di fine programma a due colori
- Cruscotto nero con Display Touch Control e LED bianchi
- **Comandi sliding QuickSelect**

Caratteristiche tecniche

- **Larghezza 60 cm**
- **Classe di efficienza energetica C**
- **15 coperti**
- **Silent Technology: 42 dB(A) re1pW**
- **Motore Inverter**
- Specifiche cesto superiore: regolabile in altezza anche a pieno carico con maniglie laterali, 2 supporti reclinabili, 2 supporti reclinabili per bicchieri, 2 supporti speciali SoftSpike, 6 supporti speciali per calici SoftGrip, supporti laterali porta tazze reclinabili, rotale cestelli Premium
- Specifiche cesto inferiore: 4 scomparti reclinabili
- **Vassoio portaposate MaxiFlex** con indicazioni per utensili, supporto per coltelli e divisoni removibili
- Sistema di sicurezza integrato AquaStop
- Sensore torbidità dell'acqua
- Allacciamento ad acqua calda: risparmio energia fino al 35%

Programmi

- **7 programmi di lavaggio:** 2h40min., 1h, 1h30min., AutoSense, Eco, Machine Care, Quick
- **3 opzioni:** Extra Silent, GlassCare, XtraPower
- Partenza ritardata da 1 a 24 ore
- Mezzo carico automatico
- **AutoOff** (spegnimento automatico)
- Avvisatore acustico di fine ciclo, Mancanza sale e brillantante



Installazione

- **Integrata totale**
- **Peso anta (min-max): 7,5-15 kg**
- **Altezza minima zoccolo 0 cm**

Modello

FHK74707P

PR FSK 73927 Z



Lavastoviglie Integrata totale Serie 7000 GlassCare

Benefit

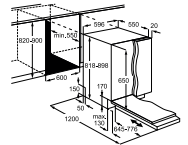
- **Tecnologia AirDry:** apertura automatica della porta per una perfetta asciugatura
- **Beam on floor Technology:** indicatore luminoso di fine programma a due colori
- Cruscotto nero con display Touch Control e LED bianchi
- **Comandi sliding QuickSelect**

Caratteristiche tecniche

- **Larghezza 60 cm**
- **Classe di efficienza energetica D**
- **14 coperti**
- **Silent Technology: 44 dB(A) re1pW**
- **Motore Inverter**
- Specifiche cesto superiore: regolabile in altezza anche a pieno carico, 2 supporti speciali SoftSpike, supporti laterali porta tazze reclinabili
- Specifiche cesto inferiore: 2 scomparti reclinabili
- **Vassoio portaposate MaxiFlex** con indicazioni per utensili, supporto per coltelli e divisoni removibili
- Sistema di sicurezza integrato AquaStop
- Sensore torbidità dell'acqua
- Allacciamento ad acqua calda: risparmio energia fino al 35%

Programmi

- **7 programmi di lavaggio:** 2h40min., 1h, 1h30min., AutoSense, Eco, Machine Care, Quick
- **2 opzioni:** Glass Care, XtraPower
- Avvisatore acustico di fine ciclo, Mancanza sale e brillantante
- Partenza ritardata da 1 a 24 ore
- Mezzo carico automatico
- **AutoOff** (spegnimento automatico)



Installazione

- **Integrata totale**
- **Cerniere autobilancianti sliding**
- **Peso anta (min-max): 2-10 kg**
- **Altezza minima zoccolo 0 cm**

Modello

FSK73927Z

PR FSK 74757 P



Lavastoviglie Integrata totale Serie 7000 GlassCare

Benefit

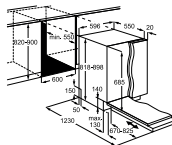
- **Vasca XXL**
- **Mulinello satellitare inferiore**
- **Tecnologia AirDry:** apertura automatica della porta per una perfetta asciugatura
- **Beam on floor Technology:** indicatore luminoso di fine programma a due colori
- Cruscotto nero con Display Touch Control e LED bianchi
- **Comandi sliding QuickSelect**

Caratteristiche tecniche

- **Larghezza 60 cm**
- **Classe di efficienza energetica C**
- **15 coperti**
- **Silent Technology: 42 dB(A) re1pW**
- **Motore Inverter**
- Specifiche cesto superiore: regolabile in altezza anche a pieno carico, 2 supporti reclinabili, 2 supporti reclinabili per bicchieri, 2 supporti speciali SoftSpike, 6 supporti speciali per calici SoftGrip, supporti laterali porta tazze reclinabili, cestello con maniglie laterali
- Specifiche cesto inferiore: 2 scomparti piatti reclinabili
- Sistema di sicurezza integrato AquaStop
- **Vassoio portaposate MaxiFlex** con indicazioni per utensili, supporto per coltelli e divisoni removibili
- Sensore torbidità dell'acqua
- Allacciamento ad acqua calda: risparmio energia fino al 35%

Programmi

- **7 programmi di lavaggio:** 2h40min., 1h, 1h30min., AutoSense, Eco, Machine Care, Quick
- **3 opzioni:** Extra Silent, GlassCare, XtraPower
- Avvisatore acustico di fine ciclo, Mancanza sale e brillantante
- Partenza ritardata da 1 a 24 ore
- Mezzo carico automatico
- **AutoOff** (spegnimento automatico)



Installazione

- **Integrata totale**
- **Installabile in altezza**
- **Cerniere autobilancianti sliding**
- **Peso anta (min-max): 2-10 kg**
- **Altezza minima zoccolo 0 cm**

Modello

FSK74757P

PR FSK 63657 P



Lavastoviglie integrata totale Serie 7000 GlassCare Extra Silent

Benefit

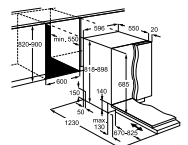
- **Vasca XXL**
- **Mulinello satellitare inferiore**
- **Tecnologia AirDry:** apertura automatica della porta per una perfetta asciugatura
- **Beam on floor Technology:** indicatore luminoso di fine programma a due colori
- Cruscotto nero con display digitale Touch Control
- **Comandi sliding QuickSelect**

Caratteristiche tecniche

- **Larghezza 60 cm**
- **Classe di efficienza energetica D**
- **13 coperti**
- **Silent Technology: 39 dB(A) re1pW, 37dB(A) con Extra Silent**
- **Motore Inverter**
- Specifiche cesto superiore: regolabile in altezza anche a pieno carico, maniglia ergonomica, 2 scomparti reclinabili specifici per bicchieri, 2 speciali supporti SoftSpikes*
- 6 SoftGrip per calici, supporti laterali porta tazze reclinabili
- Specifiche cesto inferiore: 4 scomparti reclinabili
- Cestello portaposate
- Sistema di sicurezza integrato AquaStop
- Sensore torbidità dell'acqua
- Allacciamento ad acqua calda: risparmio energia fino al 35%

Programmi

- **7 programmi di lavaggio:** 2h40min., 1h, 1h30min., AutoSense, Eco, Machine Care, Quick
- **3 opzioni:** Extra Silent, GlassCare, XtraPower
- Avvisatore acustico di fine ciclo, mancanza sale e brillantante
- Partenza ritardata da 1 a 24 ore
- Mezzo carico automatico
- **AutoOff** (spegnimento automatico)



Installazione

- **Integrata totale**
- **Installabile in altezza**
- **Cerniere autobilancianti sliding**
- **Peso anta (min-max): 2-10 kg**
- **Altezza minima zoccolo 0 cm**

Modello

FSK63657P

PR - FSE 64637 P



Lavastoviglie Integrata totale Serie 7000 GlassCare

Benefit

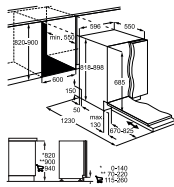
- Vasca XXL
- **Mulinello satellitare inferiore**
- **Tecnologia AirDry**: apertura automatica della porta per una perfetta asciugatura
- **Beam on floor Technology**: indicatore luminoso di fine programma a due colori
- Cruscotto nero con display Touch Control e LED bianchi
- **Comandi sliding QuickSelect**

Caratteristiche tecniche

- **Larghezza 60 cm**
- **Classe di efficienza energetica C**
- **13 coperti**
- **Silent Technology: 44 dB(A) relpW**
- **Motore Inverter**
- Specifiche cesto superiore: regolabile in altezza anche a pieno carico, 12 supporti speciali per calici SoftGrip, 2 supporti reclinabili, 2 supporti reclinabili per bicchieri, 4 supporti speciali SoftSpikes*, supporti laterali porta tazze reclinabili
- Specifiche cesto inferiore: 2 scomparti reclinabili
- Cestello portaposate
- Sistema di sicurezza integrato AquaStop
- Sensore torbidità dell'acqua
- Allacciamento ad acqua calda: risparmio energia fino al 35%

Programmi

- **7 programmi di lavaggio**: 2h40min., 1h, 1h30min., AutoSense, Eco, Machine Care, Quick
- **3 opzioni**: ExtraSilent, Glass Care, XtraPower
- Avvisatore acustico di fine ciclo, Mancanza sale e brillantante
- Partenza ritardata da 1 a 24 ore
- Mezzo carico automatico
- **AutoOff** (spegnimento automatico)



Installazione

- **Integrata totale**
- **Cerniere autobalancianti sliding**
- **Peso anta (min-max): 2-10 kg**
- **Altezza minima zoccolo 0 cm**

Modello
FSE64637P

PR - FSB 53637 P



Lavastoviglie Integrata totale Serie 7000 GlassCare

Benefit

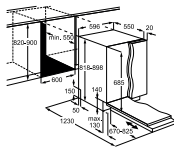
- Vasca XXL
- **Tecnologia AirDry**: apertura automatica della porta per una perfetta asciugatura
- **Beam on floor Technology**: indicatore luminoso di fine programma a due colori
- Cruscotto nero con display digitale Touch Control e LED bianchi
- **Comandi sliding QuickSelect**

Caratteristiche tecniche

- **Larghezza 60 cm**
- **Classe di efficienza energetica D**
- **13 coperti**
- **Silent Technology: 44 dB(A) relpW**
- **Motore Inverter**
- Specifiche cesto superiore: regolabile in altezza anche a pieno carico, 2 supporti reclinabili, 2 supporti reclinabili per bicchieri, 2 supporti speciali SoftSpike, supporti laterali porta tazze reclinabili
- Specifiche cesto inferiore: 2 scomparti reclinabili
- Cestello portaposate
- Sistema di sicurezza integrato AquaStop
- Sensore torbidità dell'acqua
- Allacciamento ad acqua calda: risparmio energia fino al 35%

Programmi

- **7 programmi di lavaggio**: 2h40min., 1h, 1h30min., AutoSense, Eco, Machine Care, Quick
- **2 opzioni**: Glass Care, XtraPower
- Avvisatore acustico di fine ciclo, Mancanza sale e brillantante
- Partenza ritardata da 1 a 24 ore
- Mezzo carico automatico
- **AutoOff** (spegnimento automatico)



Installazione

- **Integrata totale**
- **Cerniere autobalancianti sliding**
- **Peso anta (min-max): 2-10 kg**
- **Altezza minima zoccolo 0 cm**

Modello
FSB53637P

PR - FSK 73617 Z



Lavastoviglie integrata totale Serie 7000 GlassCare

Benefit

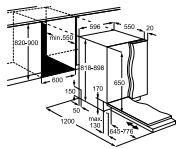
- **Tecnologia AirDry**: apertura automatica della porta per una perfetta asciugatura
- Cruscotto nero con Display Touch Control e LED bianchi
- **Comandi sliding QuickSelect**

Caratteristiche tecniche

- **Larghezza 60 cm**
- **Classe di efficienza energetica D**
- **13 coperti**
- **Silent Technology: 44 dB(A) relpW**
- **Motore Inverter**
- Specifiche cesto superiore: regolabile in altezza anche a pieno carico, supporti laterali porta tazze reclinabili
- Specifiche cesto inferiore: 2 scomparti reclinabili
- Cestello portaposate
- Sistema di sicurezza integrato AquaStop
- Sensore torbidità dell'acqua
- Allacciamento ad acqua calda: risparmio energia fino al 35%

Programmi

- **7 programmi di lavaggio**: 2h40min., 1h, 1h30min., AutoSense, Eco, Machine Care, Quick
- **2 opzioni**: GlassCare, XtraPower
- Avvisatore acustico di fine ciclo, mancanza sale e brillantante
- Partenza ritardata da 1 a 24 ore
- Mezzo carico automatico
- **AutoOff** (spegnimento automatico)
- Avvisatore acustico di fine ciclo



Installazione

- **Integrata totale**
- **Installabile in altezza**
- **Cerniere autobalancianti sliding**
- **Peso anta (min-max): 2-10 kg**
- **Altezza minima zoccolo: 4cm**

Modello
FSK73617Z

PR - FSE 63307 P



Lavastoviglie integrata totale Serie 6000 SatelliteClean

Benefit

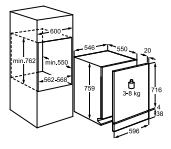
- **Luci interne**
- **Tecnologia AirDry**: apertura automatica della porta per una perfetta asciugatura
- **Mulinello satellitare inferiore**
- Cruscotto nero con display digitale Touch Control
- **Comandi sliding QuickSelect**

Caratteristiche tecniche

- **Larghezza 55 cm**
- **Classe di efficienza energetica D**
- **12 coperti**
- **Silent Technology: 42 dB(A) relpW**
- **Motore Inverter**
- Specifiche cesto superiore: regolabile in altezza anche a pieno carico, maniglia ergonomica, 2 scomparti reclinabili specifici per bicchieri, 4 speciali supporti SoftSpikes*, 6 SoftGrip per calici, supporti laterali porta tazze reclinabili
- Specifiche cesto inferiore: 4 scomparti reclinabili
- Cestello portaposate
- Sistema di sicurezza integrato AquaStop
- Sensore torbidità dell'acqua
- Allacciamento ad acqua calda: risparmio energia fino al 35%

Programmi

- **7 programmi di lavaggio**: 2h40min., 1h, 1h30min., AutoSense, Eco, Machine Care, Quick
- **3 opzioni**: Extra Silent, GlassCare, XtraPower
- Avvisatore acustico di fine ciclo, mancanza sale e brillantante
- Partenza ritardata da 1 a 24 ore
- Mezzo carico automatico
- **AutoOff** (spegnimento automatico)
- Avvisatore acustico di fine ciclo



Installazione

- **Integrata totale**
- **Installazione in colonna**
- **Cerniere autobalancianti sliding**
- **Peso anta (min-max): 2,5-11 kg**
- Fissaggio anta a trascinamento

Modello
FSE63307P

PR FSE 72507 P



Lavastoviglie integrata totale Serie 6000 SatelliteClean

Benefit

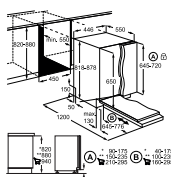
- **Mulinello satellitare inferiore**
- **Doppio mulinello superiore**
- **Tecnologia AirDry:** apertura automatica della porta per una perfetta asciugatura
- **Beam on floor Technology:** indicatore luminoso di fine programma a due colori
- **Cruscotto nero** con display Touch Control e LED bianchi
- **Comandi sliding QuickSelect**

Caratteristiche tecniche

- **Larghezza 45 cm**
- **Classe di efficienza energetica E**
- **10 coperti**
- **Silent Technology: 44 dB(A) relpW**
- **Motore Inverter**
- Specifiche cesto superiore: regolabile in altezza anche a pieno carico, maniglia ergonomica, 2 scomparti reclinabili specifici per bicchieri, 2 speciali supporti SoftSpikes®, supporti laterali porta tazze reclinabili
- Specifiche cesto inferiore: 2 scomparti reclinabili
- **Vassoio portaposate MaxiFlex** con indicazioni per utensili, supporto per coltelli e divisioni removibili
- Sistema di sicurezza integrato AquaStop
- Sensore torbidità dell'acqua
- Allacciamento ad acqua calda: risparmio energia fino al 35%

Programmi

- **7 programmi di lavaggio:** 2h40min., 1h, 1h30min., AutoSense, Eco, Machine Care, Quick
- **2 opzioni:** GlassCare, XtraPower
- Avvisatore acustico di fine ciclo, Mancanza sale e brillantante
- Partenza ritardata da 1 a 24 ore



- Mezzo carico automatico
- **AutoOff** (spegnimento automatico)
- Avvisatore acustico di fine ciclo

Installazione

- **Integrata totale**
- **Cerniere autobilancianti sliding**
- **Peso anta (min-max): 2-6 kg**
- **Altezza minima zoccolo 4 cm**

Modello

FSE72507P

LAVASTOVIGLIE | RIEPILOGO GAMMA

INTEGRATA TOTALE



FSK 77708 P
7 programmi, 14 coperti, Tecnologia AirDry, Motore inverter, Cruscotto nero con display Touch Control, Classe A-10%



FSK 76738 P
7 programmi, 14 coperti, Tecnologia AirDry, Motore inverter, Cruscotto nero con display Touch Control, Classe A



FSE 75778 P
7 programmi, 14 coperti, Tecnologia AirDry, Motore inverter, Cruscotto nero con display Touch Control, Classe B



FHK 74707 P
7 programmi, 15 coperti, Tecnologia AirDry, Motore inverter, Cruscotto nero con display Touch Control, Classe C



FSK 74757 P
7 programmi, 15 coperti, Tecnologia AirDry, Motore inverter, Cruscotto nero con display Touch Control, Classe C



FSK 73927 Z
7 programmi, 14 coperti, Tecnologia AirDry, Motore inverter, Cruscotto nero con display Touch Control, Classe D



FSE 64637 P
7 programmi, 13 coperti, Tecnologia AirDry, Motore inverter, Cruscotto nero con display Touch Control, Classe C



FSB 53637 P
7 programmi, 13 coperti, Tecnologia AirDry, Motore inverter, Cruscotto nero con display Touch Control, Classe D



FSK 73617 Z
7 programmi, 13 coperti, Tecnologia AirDry, Motore inverter, Cruscotto nero con display digitale Touch Control, Classe D

LAVASTOVIGLIE | RIEPILOGO GAMMA

INTEGRATE EXTRA SILENT



FSK 73768 P
7 programmi, 15 coperti, Tecnologia AirDry, Motore inverter, Cruscotto nero con display TFT, Classe D



FSK 63657 P
7 programmi, 13 coperti, Tecnologia AirDry, Motore inverter, Cruscotto nero con display digitale Touch Control, Classe D

INTEGRATA TOTALE DA 55 CM



FSE 63307 P
7 programmi, 12 coperti, Tecnologia AirDry, Motore inverter, Cruscotto nero con display digitale Touch Control, Classe D

INTEGRATA TOTALE DA 45 CM



FSE 72507 P
7 programmi, 10 coperti, Tecnologia AirDry, Motore inverter, Cruscotto nero con display Touch Control, Classe E

LAVASTOVIGLIE | DATI TECNICI



Scheda prodotto in conformità regolamento delegato (EU) n2010/1059			
Nome o marchio del fornitore	AEG	AEG	AEG
Modello	FSK 77708 P	FSK 76738 P	FSE 75778 P
Classe di efficienza energetica	A-10%	A	B
Indice di efficienza energetica	28,7	31,9	37,9
Indice di efficienza di lavaggio	1,121	1,121	1,121
Indice di efficienza di asciugatura	1,061	1,061	1,061
Consumo energetico kWh/100 cicli (Programma ECO)	49	54	64
Numero di coperti	14 coperti	14 coperti	14 coperti
Durata Programma ECO	5:30	4:30	4:00
Consumo di acqua in litri/Ciclo ECO	10,9	10,9	9,9
Emissioni sonore espresse in (dB(A) re 1 pW)	42	43	42
Classe di emissioni sonore	B	B	B
Consumo ponderato di energia in modalità spento (Off-mode)	0,5	0,5	0,5
Consumo di energia in modalità Lasciato acceso (Standby mode)	0,5	0,5	0,5
Caratteristiche principali			
Tavola	Integrata totale	Integrata totale	Integrata totale
Dimensioni (cm)	60 cm	60 cm	60 cm
Estetica cruscotto	Nero	Nero	Nero
Vasca XXL	*	*	*
Motore Inverter	*	*	*
Mulinello satellitare inferiore	*	*	*
Energy smart: autoriduzione dei consumi	*	*	*
Funzione AutoOff	*	*	*
Tecnologia AirDry	*	*	*
Sistema di sicurezza integrato AquaStop	*	*	*
Sensore torbidità dell'acqua	*	*	*
Visualizzazione/cruscotto			
Display	LED	TFT	TFT
Colore LED/LCD	Bianchi	Bianchi	Bianchi
Avviso mancanza sale	*	*	*
Avviso mancanza brillantante	*	*	*
Indicatore di fine programma Beam on Floor	Time Beam con luce bianca	Time Beam con luce bianca	Time Beam con luce bianca
Tecnologia TimeBeam*	*	*	*
Programmazione partenza	Fino a 24h	Fino a 24h	Fino a 24h
Programmi			
Numero programmi	7	7	7
Dettaglio programmi	160 Minuti, 60 Minuti, 90 Minuti, AUTO Sense, Eco, Machine Care, Quick 30 Minuti	160 Minuti, 60 Minuti, 90 Minuti, AUTO Sense, Eco, Machine Care, Quick 30 Minuti	160 Minuti, 60 Minuti, 90 Minuti, AUTO Sense, Eco, Machine Care, Quick 30 Minuti
Opzioni			
Numero opzioni	3	3	3
Opzioni	Extra Silent, GlassCare, XtraPower	Extra Silent, GlassCare, XtraPower	Extra Silent, GlassCare, XtraPower
Casti			
Sistema di sollevamento facilitato ComfortLift*	-	-	-
Vassoio portaposate	*	*	*
Cestello portaposate	-	-	-
Cesto superiore regolabile in altezza	A pieno carico	A pieno carico	A pieno carico
Supporti SoftGrip	*	*	*
Supporti SoftSpines*	*	*	*
Cesto inferiore con settori reclinabili	*	*	*
Installazione			
Cerniere autobalancianti	Sliding	Sliding	Sliding
Sistema di fissaggio dell'anta PerfectFit	*	*	*
Caratteristiche tecniche			
Potenza massima assorbita (W)	1550-2200	1550-2200	1550-2200
Tensione (V)	200-240	200-240	200-240
Frequenza (Hz)	50-60	50-60	50-60
Certificazioni	UL-EU	UL-EU	UL-EU



Scheda prodotto in conformità regolamento delegato (EU) n2010/1059			
Nome o marchio del fornitore	AEG	AEG	AEG
Modello	FSK 73768 P	FHK 74707 P	FSK 74737 P
Classe di efficienza energetica	D	C	C
Indice di efficienza energetica	499	439	439
Indice di efficienza di lavaggio	1,121	1,121	1,121
Indice di efficienza di asciugatura	1,061	1,061	1,061
Consumo energetico kWh/100 cicli (Programma ECO)	86	76	76
Numero di coperti	15 coperti	15 coperti	15 coperti
Durata Programma ECO	4:00	4:00	4:00
Consumo di acqua in litri/Ciclo ECO	11	11	11
Emissioni sonore espresse in (dB(A) re 1 pW)	39	42	42
Classe di emissioni sonore	B	B	B
Consumo ponderato di energia in modalità spento (Off-mode)	0,5	0,5	0,5
Consumo di energia in modalità Lasciato acceso (Standby mode)	0,5	0,5	0,5
Caratteristiche principali			
Tavola	Integrata totale	Integrata totale	Integrata totale
Dimensioni (cm)	60 cm	60 cm	60 cm
Estetica cruscotto	Nero	Nero	Nero
Vasca XXL	*	*	*
Motore Inverter	*	*	*
Mulinello satellitare inferiore	*	*	*
Energy smart: autoriduzione dei consumi	*	*	*
Funzione AutoOff	*	*	*
Tecnologia AirDry	*	*	*
Sistema di sicurezza integrato AquaStop	*	*	*
Sensore torbidità dell'acqua	*	*	*
Visualizzazione/cruscotto			
Display	TFT	LED	LED
Colore LED/LCD	Bianchi	Bianchi	Bianchi
Avviso mancanza sale	*	*	*
Avviso mancanza brillantante	*	*	*
Indicatore di fine programma Beam on Floor	-	Rosso e verde	Rosso e verde
Tecnologia TimeBeam*	*	*	*
Programmazione partenza	Fino a 24h	Fino a 24h	Fino a 24h
Programmi			
Numero programmi	7	7	7
Dettaglio programmi	160 Minuti, 60 Minuti, 90 Minuti, AUTO Sense, Eco, Machine Care, Quick 30 Minuti	160 Minuti, 60 Minuti, 90 Minuti, AUTO Sense, Eco, Machine Care, Quick 30 Minuti	160 Minuti, 60 Minuti, 90 Minuti, AUTO Sense, Eco, Machine Care, Quick 30 Minuti
Opzioni			
Numero opzioni	3	3	2
Opzioni	Extra Silent, GlassCare, XtraPower	Extra Silent, GlassCare, XtraPower	Extra Silent, GlassCare, XtraPower
Casti			
Sistema di sollevamento facilitato ComfortLift*	-	-	-
Vassoio portaposate	*	*	*
Cestello portaposate	-	-	-
Cesto superiore regolabile in altezza	A pieno carico	A pieno carico	A pieno carico
Supporti SoftGrip	*	*	*
Supporti SoftSpines*	*	*	*
Cesto inferiore con settori reclinabili	*	*	*
Installazione			
Cerniere autobalancianti	Sliding	Sliding rinforzate da 15 kg	Sliding
Sistema di fissaggio dell'anta PerfectFit	*	*	*
Caratteristiche tecniche			
Potenza massima assorbita (W)	1550-2200	1550-2200	1550-2200
Tensione (V)	200-240	200-240	200-240
Frequenza (Hz)	50-60	50-60	50
Certificazioni	UL-EU	UL-EU	UL-EU

LAVASTOVIGLIE | DATI TECNICI

Scheda prodotto			
in conformità al regolamento delegato (EU) n.2019/1059			
Nome o marchio del fornitore	AEG	AEG	AEG
Modello	FSK 13437 P	FSE 14437 P	FSB 13437 P
Classe di efficienza energetica	D	C	D
Indice di efficienza energetica	499	439	499
Indice di efficienza di lavaggio	1,121	1,121	1,121
Indice di efficienza di asciugatura	1,061	1,061	1,061
Consumo energetico kWh/100 cicli (Programma ECO)	84	74	84
Numero di coperti	13 coperti	13 coperti	13 coperti
Durata Programma ECO	4:00	4:00	4:00
Consumo di acqua in litri/Ciclo ECO	11	10,5	10,5
Emissioni sonore espresse in dB(A) re 1 pW	39	44	44
Classe di emissione sonore	B	B	B
Consumo ponderato di energia in modalità spento (Off-mode)	0,5	0,5	0,5
Consumo di energia in modalità Lasciato acceso (Standby mode)	0,5	0,5	0,5
Caratteristiche principali			
Tipologia	Integrata totale	Integrata totale	Integrata totale
Dimensioni (cm)	60 cm	60 cm	60 cm
Estetica cruscotto	Nero	Nero	Nero
Vasca XXL	•	•	•
Motore Inverter	•	•	•
Mulinello satellitare inferiore	•	•	•
Energy smart: autoriduzione dei consumi	•	•	•
Funzione AutoOff	•	•	•
Tecnologia AirDry	•	•	•
Sistema di sicurezza integrato AquaStop	•	•	•
Sensore torbidità dell'acqua	•	•	•
Visualizzazione/cruscotto			
Display	LED	LED	LED
Colore LED/LCD	Bianchi	Bianchi	Bianchi
Avviso mancata sale	•	•	•
Avviso mancata candela	•	•	•
Indicatore di fine programma Beam on Floor	Rosso e verde	Rosso e verde	Rosso e verde
Tecnologia TimeBeam®	-	-	-
Programmazione partenza	Fino a 24h	Fino a 24h	Fino a 24h
Programmi			
Numero programmi	7	7	7
Dettaglio programmi	160 Minuti, 60 Minuti, 90 Minuti, AUTO Sense, Eco, Machine Care, Quick 30 Minuti	160 Minuti, 60 Minuti, 90 Minuti, AUTO Sense, Eco, Machine Care, Quick 30 Minuti	160 Minuti, 60 Minuti, 90 Minuti, AUTO Sense, Eco, Machine Care, Quick 30 Minuti
Opzioni			
Numero opzioni	3	3	2
Opzioni	Extra Silent, GlassCare, XtraPower	Extra Silent, GlassCare, XtraPower	GlassCare, XtraPower
Cestì			
Sistema di sollevamento facilitato ComfortLift®	-	-	-
Vassoio portaposate	•	•	•
Cestello portaposate	•	•	•
Cesto superiore regolabile in altezza	A pieno carico	A pieno carico	A pieno carico
Supporti SoftGrip	•	•	•
Supporti SoftSpikes®	•	•	•
Cesto inferiore con settori reclinabili	•	•	•
Interruttore			
Cerniere autobalancanti	Sliding	Sliding	Sliding
Sistema di fissaggio dell'anta PerfectFit	•	•	•
Caratteristiche tecniche			
Potenza massima assorbita (W)	1550-2200	1950	1950
Tensione (V)	200-240	200-240 1F	220-240
Frequenza (Hz)	50-60	50	50
Certificazioni	UL-EU	UL-EU	UL-EU

Scheda prodotto			
in conformità al regolamento delegato (EU) n.2019/1059			
Nome o marchio del fornitore	AEG	AEG	AEG
Modello	FSK 73417 Z	FSE 63307 P	FSE 72307 P
Classe di efficienza energetica	D	D	E
Indice di efficienza energetica	499	499	559
Indice di efficienza di lavaggio	1,121	1,121	1,121
Indice di efficienza di asciugatura	1,061	1,061	1,061
Consumo energetico kWh/100 cicli (Programma ECO)	84	82	75
Numero di coperti	13 coperti	12 coperti	10 coperti
Durata Programma ECO	4:00	4:00	4:00
Consumo di acqua in litri/Ciclo ECO	99	99	99
Emissioni sonore espresse in dB(A) re 1 pW	44	42	44
Classe di emissione sonore	B	B	B
Consumo ponderato di energia in modalità spento (Off-mode)	0,5	0,5	0,5
Consumo di energia in modalità Lasciato acceso (Standby mode)	0,5	0,5	0,5
Caratteristiche principali			
Tipologia	Integrata totale	Integrata totale	Integrata totale
Dimensioni (cm)	60 cm	55 cm	45 cm
Estetica cruscotto	Nero	Nero	Nero
Vasca XXL	•	•	•
Motore Inverter	•	•	•
Mulinello satellitare inferiore	•	•	•
Energy smart: autoriduzione dei consumi	•	•	•
Funzione AutoOff	•	•	•
Tecnologia AirDry	•	•	•
Sistema di sicurezza integrato AquaStop	•	•	•
Sensore torbidità dell'acqua	•	•	•
Visualizzazione/cruscotto			
Display	LED	Digitale	LED
Colore LED/LCD	Bianchi	Bianchi	Bianchi
Avviso mancata sale	•	•	•
Avviso mancata candela	•	•	•
Indicatore di fine programma Beam on Floor	Rosso e verde	-	Rosso e verde
Tecnologia TimeBeam®	-	-	-
Programmazione partenza	Fino a 24h	Fino a 24h	Fino a 24h
Programmi			
Numero programmi	7	7	7
Dettaglio programmi	160 Minuti, 60 Minuti, 90 Minuti, AUTO Sense, Eco, Machine Care, Quick 30 Minuti	160 Minuti, 60 Minuti, 90 Minuti, AUTO Sense, Eco, Machine Care, Quick 30 Minuti	160 Minuti, 60 Minuti, 90 Minuti, AUTO Sense, Eco, Machine Care, Quick 30 Minuti
Opzioni			
Numero opzioni	2	3	2
Opzioni	GlassCare, XtraPower	Extra Silent, GlassCare, XtraPower	GlassCare, XtraPower
Cestì			
Sistema di sollevamento facilitato ComfortLift®	-	-	-
Vassoio portaposate	•	•	•
Cestello portaposate	•	•	•
Cesto superiore regolabile in altezza	A pieno carico	A pieno carico	A pieno carico
Supporti SoftGrip	•	•	•
Supporti SoftSpikes®	•	•	•
Cesto inferiore con settori reclinabili	•	•	•
Interruttore			
Cerniere autobalancanti	Sliding	Doppio futuro	Sliding
Sistema di fissaggio dell'anta PerfectFit	•	-	-
Caratteristiche tecniche			
Potenza massima assorbita (W)	1950	1950	1950
Tensione (V)	220-240 1F	220-240	220-240
Frequenza (Hz)	50	50	50
Certificazioni	UL-EU	UL-EU	UL-EU

PR NSC 7P751 DS



Indicatore di temperatura IT4
Humidity Control Automatico

Frigocongelatore combinato Serie 7000 MaxiSpace TwinTech® Total No Frost Plus

Benefit

- 45% di capacità in più
- Cassetto sigillato GreenZone Plus con controllo umidità automatico per preservare al meglio le vitamine, il sapore e la consistenza della frutta e verdura fresca
- Tecnologia TwinTech® Total No Frost Plus: due sistemi di raffreddamento indipendenti con temperature sempre stabili
- Vani interni realizzati con il 70% di plastica riciclata
- Connettività integrata
- Ventilazione DynamicAir con ventola radiale
- Compressore inverter con garanzia 10 anni

Specifiche tecniche

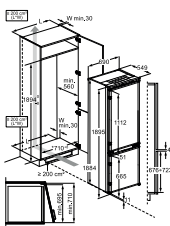
- Classe di efficienza energetica D
- Capacità totale vano frigorifero 287 lt
- Capacità totale vano congelatore 89 lt
- Capacità di congelamento 11,5 kg/24 h
- Silenziosità 35 dB(A)
- Controllo elettronico con pannello digitale
- Illuminazione a LED 1 superiore e 2 laterali
- Filtro Clean Air+

Funzioni/Programmi

- Pannello di controllo con **ECOMETER**
- **ECO Mode**: l'impostazione più efficiente dal punto di vista energetico
- **Funzione COOLMATIC®**: raffreddamento rapido
- **Funzione FROSTMATIC®**: congelamento rapido
- Allarme luminoso e acustico alta temperatura
- Allarme luminoso e acustico porta aperta: frigo e congelatore

Installazione

- Installazione a traino
- 2 porte reversibili con incernieramento a destra



Dotazione interna

- Estetica con finiture in metallo

Frigorifero

- 5 ripiani in vetro di cui 1 sdoppiabile FlexiShell, 1 barra fermabottiglie, cassetto GreenZone Plus con controllo umidità automatico, 1 cassetto ExtraZone, 1 contenitore burro, 1 mensola per bottiglie, 2 mensole trasparenti, 2 portauova

Congelatore

- 3 cassetti, 1 vaschetta del ghiaccio

Modello
NSC7P751DS

PR NSC 8M191 DS



Indicatore di temperatura IT4
Humidity Control Automatico

Frigocongelatore combinato Serie 8000 Cooling 360°

Benefit

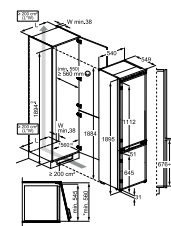
- **Cooling 360°**: raffreddamento in ogni angolo grazie al sistema di ventilazione multiflow con pannello in acciaio inox
- **Cassetto sigillato GreenZone Plus con controllo umidità automatico** per preservare al meglio le vitamine, il sapore e la consistenza della frutta e verdura fresca
- **Tecnologia TwinTech® Total No Frost Plus**: due sistemi di raffreddamento indipendenti con temperature sempre stabili
- **Vani interni realizzati in plastica riciclata** rendendo il prodotto costruito con il 70% di plastica riciclata
- Scongellamento e sbrinatorio automatici
- **Vano congelatore MultiSwitch convertibile in frigorifero**
- **Compressore inverter con garanzia 10 anni**

Specifiche tecniche

- Classe di efficienza energetica D
- Capacità totale vano frigorifero 207 lt
- Capacità totale vano congelatore 62 lt
- Capacità di congelamento 8 kg/24 h
- Silenziosità 35 dB(A)
- Pannello digitale con dual control: regolazione separata della temperatura del frigorifero e del congelatore
- Illuminazione a LED 1 superiore e 2 laterali
- Filtro Clean Air+

Funzioni/Programmi

- Pannello di controllo con **ECOMETER**
- **ECO Mode**: l'impostazione più efficiente dal punto di vista energetico
- **Funzione COOLMATIC®**: raffreddamento rapido
- **Funzione HOLIDAY**: modalità risparmio vacanza
- **Funzione FROSTMATIC®**: congelamento rapido
- **Funzione QUICK CHILL**: raffreddamento rapido per bevande
- Allarme luminoso e acustico alta temperatura
- Allarme luminoso e acustico porta aperta sia frigorifero che freezer



Installazione

- Installazione a traino
- 2 porte reversibili con incernieramento a destra

Dotazione interna

- Incernieramento in metallo

Frigorifero

- 5 ripiani in vetro di cui 1 sdoppiabile FlexiShell, 1 cassetto GreenZone Plus con controllo umidità automatico, cassetto ExtraChill, Controporta CustomFlex®, 2 mensole piccole, 3 mensole medie, 1 mensola per bottiglie, 1 portauova

Congelatore

- 3 cassetti, 1 vaschetta del ghiaccio

Modello
NSC8M191DS

PR NSC 7P751 ES



Indicatore di temperatura IT4
Humidity Control Automatico

Frigocongelatore combinato Serie 7000 MaxiSpace TwinTech® Total No Frost Plus

Benefit

- 45% di capacità in più
- Cassetto sigillato GreenZone Plus con controllo umidità automatico per preservare al meglio le vitamine, il sapore e la consistenza della frutta e verdura fresca
- Tecnologia TwinTech® Total No Frost Plus: due sistemi di raffreddamento indipendenti con temperature sempre stabili
- Vani interni realizzati con il 70% di plastica riciclata
- Connettività integrata
- Ventilazione DynamicAir Technology con ventola radiale
- Compressore inverter con garanzia 10 anni

Specifiche tecniche

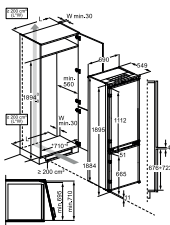
- Classe di efficienza energetica E
- Capacità totale vano frigorifero 287 lt
- Capacità totale vano congelatore 89 lt
- Capacità di congelamento 10,5 kg/24 h
- Silenziosità 35 dB(A)
- Pannello digitale con dual control: regolazione separata della temperatura del frigorifero e del congelatore
- Illuminazione a LED 1 superiore e 2 laterali
- Filtro CleanAir+

Funzioni/Programmi

- Pannello di controllo con **ECOMETER**
- **ECO Mode**: l'impostazione più efficiente dal punto di vista energetico
- **Funzione FROSTMATIC®**: congelamento rapido
- Allarme luminoso e acustico alta temperatura
- Allarme luminoso e acustico porta aperta: frigo e congelatore

Installazione

- Installazione a traino
- 2 porte reversibili con incernieramento a destra



Dotazione interna

Frigorifero

- 5 ripiani in vetro di cui 1 sdoppiabile FlexiShell, 1 barra fermabottiglie, 1 cassetto GreenZone Plus con controllo umidità automatico, 1 cassetto ExtraZone, 1 contenitore burro, 1 mensola per bottiglie, 2 mensole, 2 portauova

Congelatore

- 3 cassetti, 1 vaschetta del ghiaccio

Modello
NSC7P751ES

PR NSC 6M191 ES



Indicatore di temperatura IT4
Humidity Control Automatico

Frigocongelatore combinato Serie 6000 Multiflow TwinTech® Total No Frost

Benefit

- **Tecnologia TwinTech® Total No Frost**: due sistemi di raffreddamento indipendenti
- **Vani interni realizzati con il 70% di plastica riciclata**
- **Ventilazione Multiflow**
- **Compressore inverter con garanzia 10 anni**

Specifiche tecniche

- Classe di efficienza energetica E
- Capacità totale vano frigorifero 207 lt
- Capacità totale vano congelatore 62 lt
- Capacità di congelamento 5 kg/24 h
- Silenziosità 37 dB(A)
- Pannello digitale con dual control: regolazione separata della temperatura del frigorifero e del congelatore
- Illuminazione a LED superiore

Funzioni/Programmi

- **ECO Mode**: l'impostazione più efficiente dal punto di vista energetico
- **Funzione FROSTMATIC®**: congelamento rapido
- Allarme luminoso e acustico alta temperatura
- Allarme luminoso e acustico porta aperta

Installazione

- Installazione a traino
- 2 porte reversibili con incernieramento a destra

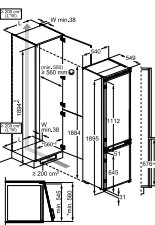
Dotazione interna

Frigorifero

- 5 ripiani in vetro, 1 cassetto verdura, 1 cassetto Extrachill, Controporta CustomFlex®, 2 mensole piccole, 3 mensole medie, 1 mensola per bottiglie, 1 portauova

Congelatore

- 2 ripiani in vetro, 3 cassetti



Modello
NSC6M191ES

PR NSC 8M181 DS



Humidity Control Automatico

Frigocongelatore combinato Serie 8000 Cooling 360°

Benefit
 - **Cooling 360°:** raffreddamento in ogni angolo grazie al sistema di ventilazione multiflow con pannello in acciaio inox
 - **Cassetto sigillato GreenZone Plus** con controllo umidità automatico per preservare al meglio le vitamine, il sapore e la consistenza della frutta e verdura fresca
 - **Tecnologia TwinTech® Total No Frost Plus:** due sistemi di raffreddamento indipendenti con temperature sempre stabili
 - **Vani interni realizzati in plastica riciclata** rendendo il prodotto costruito con il 70% di plastica riciclata
 - **Scongelamento e sbrinatoria automatici**
 - **Compressore inverter con garanzia 10 anni**

Specifiche tecniche

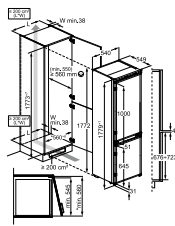
- **Classe di efficienza energetica D**
- Capacità totale vano frigorifero 186 lt
- Capacità totale vano congelatore 62 lt
- Capacità di congelamento 8 kg/24 h
- Silenziosità 35 dB(A)
- Pannello digitale con dual control: regolazione separata della temperatura del frigorifero e del congelatore
- **Illuminazione a LED 1 superiore e 2 laterali**
- Filtro Clean Air+

Funzioni/Programmi

- Pannello di controllo con **ECOMETER**
- **ECO Mode:** l'impostazione più efficiente dal punto di vista energetico
- **Funzione COOLMATIC®:** raffreddamento rapido
- **Funzione FROSTMATIC®:** congelamento rapido
- Allarme luminoso e acustico alta temperatura
- Allarme luminoso e acustico porta aperta sia frigorifero che freezer

Installazione

- Installazione a traino
- 2 porte reversibili con incernieramento a destra



Dotazione interna Frigorifero

- 4 ripiani in vetro di cui 1 sdoppiabile FlexShelf, cassetto GreenZone Plus con controllo umidità automatico, cassetto ExtraChill, 1 contenitore burro, 1 mensola per bottiglie, 1 mezzo ripiano amovibile, 1 mensola trasparente, 2 portauova

Congelatore

- 3 cassette, 1 vaschetta del ghiaccio

Modello

NSC8M181DS

PR NSC 6M18F ES



Humidity Control Automatico

Frigocongelatore combinato Serie 6000 Multiflow TwinTech® Total No Frost

Benefit
 - **Tecnologia TwinTech® Total No Frost:** due sistemi di raffreddamento indipendenti
 - **Vani interni realizzati con il 70% di plastica riciclata**
 - **Sbrinatoria e scongelamento automatici**
 - **Ventilazione Multiflow**
 - **Compressore inverter con garanzia 10 anni**

Specifiche tecniche

- **Classe di efficienza energetica E**
- Capacità totale vano frigorifero 186 lt
- Capacità totale vano congelatore 62 lt
- Capacità di congelamento 5 kg/24 h
- Silenziosità 37 dB(A)
- Pannello digitale con DualControl: regolazione separata della temperatura del frigorifero e del congelatore
- **Illuminazione a LED superiore**

Funzioni/Programmi

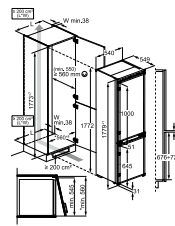
- **ECO Mode:** l'impostazione più efficiente dal punto di vista energetico
- **Funzione FROSTMATIC®:** congelamento rapido
- Allarme luminoso/acustico alta temperatura
- Allarme luminoso/acustico porta aperta

Installazione

- Installazione a traino
- 2 porte reversibili con incernieramento a destra

Dotazione interna Frigorifero

- 5 ripiani in vetro, 1 cassetto verdura, 1 contenitore burro, 1 mensola per bottiglie, 1 mensola trasparente



Congelatore

- 2 ripiani in vetro, 3 cassette

Modello

NSC6M18FES

PR NSC 6M18B ES



Humidity Control Automatico

Frigocongelatore combinato Serie 6000 Multiflow TwinTech® Total No Frost

Benefit
 - **Tecnologia TwinTech® Total No Frost:** due sistemi di raffreddamento indipendenti
 - **Vani interni realizzati con il 70% di plastica riciclata**
 - **Ventilazione Multiflow**
 - **Compressore inverter con garanzia 10 anni**

Specifiche tecniche

- **Classe di efficienza energetica E**
- Capacità totale vano frigorifero 186 lt
- Capacità totale vano congelatore 62 lt
- Capacità di congelamento 5 kg/24 h
- Silenziosità 37 dB(A)
- Pannello digitale con DualControl: regolazione separata della temperatura del frigorifero e del congelatore
- **Illuminazione a LED superiore**

Funzioni/Programmi

- **ECO Mode:** l'impostazione più efficiente dal punto di vista energetico
- **Funzione FROSTMATIC®:** congelamento rapido
- Allarme luminoso e acustico alta temperatura
- Allarme luminoso e acustico porta aperta solo frigorifero

Installazione

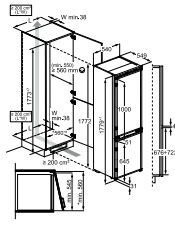
- Installazione a traino
- 2 porte reversibili con incernieramento a destra

Dotazione interna

- **Frigorifero**
 - 4 ripiani in vetro di cui 1 sdoppiabile FlexShelf, 1 cassetto verdura, 1 cassetto ExtraChill, 1 contenitore burro, 1 mensola per bottiglie, mezzo ripiano amovibile, 1 mensola, 1 portauova

Congelatore

- 2 ripiani in vetro, 3 cassette



Modello

NSC6M18BES

NSC 6N181 ES



Humidity Control Automatico

Frigocongelatore combinato Serie 6000 TwinTech® Total No Frost Easy

Benefit
 - **Tecnologia TwinTech® Total No Frost:** due sistemi di raffreddamento indipendenti
 - **Compressore inverter con garanzia 10 anni**

Specifiche tecniche

- **Classe di efficienza energetica E**
- Capacità totale vano frigorifero 195 lt
- Capacità totale vano congelatore 62 lt
- Capacità di congelamento 4.5 kg/24 h
- Silenziosità 35 dB(A)
- Controlli interni elettronici con LED
- **Illuminazione a LED** integrata sul pannello di controllo

Funzioni/Programmi

- **Funzione FROSTMATIC®:** congelamento rapido
- Spia luminosa (gialla) per congelamento rapido
- Allarme luminoso e acustico porta aperta
- Allarme acustico porta aperta

Installazione

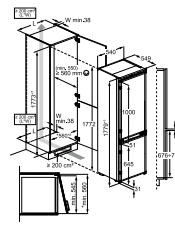
- Installazione a traino
- 2 porte reversibili con incernieramento a destra

Dotazione interna Frigorifero

- 5 ripiani in vetro, 2 cassette verdura, 1 contenitore burro, 1 mensola per bottiglie, 2 mensole, 1 portauova

Congelatore

- 2 ripiani in vetro, 3 cassette



Modello

NSC6N181ES

PR NSF 5D181 ES



Frigocongelatore combinato Serie 5000 Low Frost

Benefit

- Tecnologia Low Frost
- Ventilazione Dynamic Air
- Compressore inverter con garanzia 10 anni

Specifiche tecniche

Classe di efficienza energetica E

- Capacità totale vano frigorifero 196 lt
- Capacità totale vano congelatore 72 lt
- Capacità di congelamento 3,9 kg/24 h
- Silenziosità 34 dB(A)
- Controlli interni elettronici con LED

Illuminazione a LED

Funzioni/Programmi

- Funzione FROSTMATIC®: congelamento rapido
- Spia luminosa (gialla) per congelamento rapido
- Allarme acustico porta aperta

Installazione

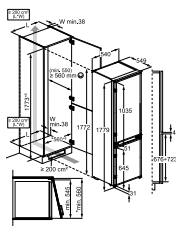
- Installazione a traino
- 2 porte reversibili con incernieramento a destra

Dotazione interna

- Frigorifero
- 5 ripiani in vetro, 2 cassette verdura, 1 contenitore burro, 1 mensola per bottiglie, 2 mensole trasparenti, 1 portauova

Congelatore

- 2 ripiani in vetro, 3 cassette



Modello
NSF5D181ES

NSF 6D181 DS



Frigorifero armadio Serie 6000 ventilato con vano congelatore

Benefit

- Vano congelatore ****
- Ventilazione Dynamic Air
- Compressore inverter con garanzia 10 anni
- Vani interni realizzati con il 70% di plastica riciclata

Specifiche tecniche

Classe di efficienza energetica D

- Capacità totale vano frigorifero 264 lt
- Capacità totale vano congelatore 22 lt
- Capacità di congelamento 5,5 kg/24 h
- Silenziosità 29 dB(A)

- Controllo elettronico con pannello digitale

Illuminazione a LED

- Sicurezza bambini

Funzioni/Programmi

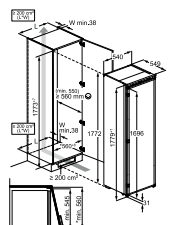
- ECO Mode: l'impostazione più efficiente dal punto di vista energetico
- Funzione COOLMATIC®: raffreddamento rapido
- Funzione FROSTMATIC®: congelamento rapido
- Allarme acustico alta temperatura
- Allarme acustico porta aperta

Installazione

- Installazione a traino
- Porta reversibile con incernieramento a destra

Dotazione interna frigorifero

- 4 ripiani in vetro di cui 1 sdoppiabile FlexiShelf, 1 cassetto verdura su guide telescopiche totalmente estensibile, 1 cassetto ExtraZone, 1 contenitore burro, 1 mensola per bottiglie, 3 mensole trasparenti



Modello
NSF6D181DS

PR NSK 6F181 DS



Frigorifero armadio Serie 6000 ventilato

Benefit

- Ventilazione Dynamic Air
- Compressore Inverter con 10 anni di garanzia
- Vani interni realizzati con il 70% di plastica riciclata

Specifiche tecniche

Classe di efficienza energetica D

- Capacità totale vano frigorifero 307 lt
- Silenziosità 32 dB(A)
- Controllo elettronico con pannello digitale

Illuminazione a LED

- Sicurezza bambini

Funzioni/Programmi

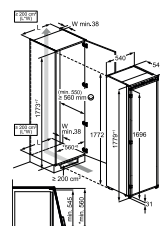
- ECO Mode: l'impostazione più efficiente dal punto di vista energetico
- Funzione COOLMATIC®: raffreddamento rapido
- Allarme acustico porta aperta

Installazione

- Installazione a traino
- Porta reversibile con incernieramento a destra

Dotazione interna frigorifero

- 5 ripiani di cui uno sdoppiabile FlexiShelf, 1 cassetto verdura su guide telescopiche totalmente estensibile, 1 cassetto ExtraZone, Controporta CustomFlex: 4 mensole piccole, 4 mensole medie, 1 mensola per bottiglie



Modello
NSK6F181DS

PR NAB 7N181 ES



Congelatore armadio Serie 7000 No Frost

Benefit

- Tecnologia No Frost
- Compressore inverter con garanzia 10 anni
- Vani interni realizzati con il 70% di plastica riciclata

Specifiche tecniche

Classe di efficienza energetica E

- Capacità totale vano congelatore 212 lt
- Capacità di congelamento 16,5 kg/24 h
- Silenziosità 35 dB(A)
- Controllo elettronico con pannello digitale

Funzioni/Programmi

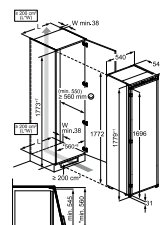
- ECO Mode: l'impostazione più efficiente dal punto di vista energetico
- Funzione FROSTMATIC®: congelamento rapido
- Allarme luminoso/acustico alla temperatura
- Allarme luminoso/acustico porta aperta
- Sicurezza bambini

Installazione

- Installazione a traino
- Porta reversibile con incernieramento a destra

Dotazione interna congelatore

- 5 cassette, 2 ribaltine, 6 ripiani in vetro a tutta larghezza



Modello
NAB7N181ES

NSK 5012 EF



Frigorifero armadio Serie 5000

Specifiche tecniche

- Classe di efficienza energetica E
- Capacità totale vano frigorifero 203 lt
- Silenziosità 34 dB(A)
- Pannello digitale
- Illuminazione a LED
- Sicurezza bambini

Funzioni/Programmi

- Funzione COOLMATIC®: raffreddamento rapido
- Funzione HOLIDAY: modalità risparmio vacanza

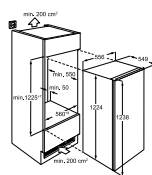
Installazione

- Installazione autoportante
- Porta reversibile con incernieramento a destra

Dotazione interna frigorifero

- 5 ripiani in vetro, 1 cassetto verdura, 1 mensola per bottiglie, 3 mensole

E



Modello

NSK5012EF

NSF 5012 ES



Frigorifero armadio Serie 5000 con vano congelatore

Benefit

- Vano congelatore ****

Specifiche tecniche

- Classe di efficienza energetica E
- Capacità totale vano frigorifero 174 lt
- Capacità totale vano congelatore 14 lt
- Capacità di congelamento 2 kg/24 h
- Silenziosità 35 dB(A)
- Controlli interni
- Illuminazione a LED

Installazione

- Installazione a traino
- Porta reversibile con incernieramento a destra

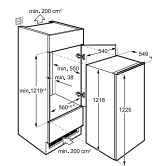
Dotazione interna frigorifero

- 4 ripiani in vetro, 1 cassetto verdura, 1 mensola per bottiglie, 3 mensole, 1 portaovova

E



Indicatore di temperatura IT4



Modello

NSF5012ES

NAB 7N12 EC



Congelatore armadio Serie 7000 No Frost

Benefit

- Tecnologia No Frost
- Compressore inverter con garanzia 10 anni

Specifiche tecniche

- Classe di efficienza energetica E
- Capacità totale vano congelatore 122 lt
- Capacità di congelamento 20 kg/24 h
- Silenziosità 40 dB(A)

Funzioni/Programmi

- Funzione FROSTMATIC®: congelamento rapido
- Allarme luminoso/acustico alta temperatura
- Allarme luminoso/acustico porta aperta
- Sicurezza bambini

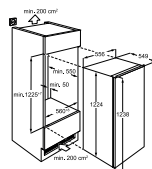
Installazione

- Installazione autoportante
- Porta reversibile con incernieramento a destra

Dotazione interna congelatore

- 4 cassette, 4 ripiani in vetro, 1 riballina

E



Modello

NAB7N12EC

OAB 6182 EF



Congelatore sottotavolo Serie 5000

Specifiche tecniche

- Classe di efficienza energetica E
- Capacità totale vano congelatore 95 lt
- Capacità di congelamento 17 kg/24 h
- Silenziosità 40 dB(A)
- Controlli elettronici

Funzioni/Programmi

- Funzione FROSTMATIC®: congelamento rapido
- Allarme luminoso/acustico alta temperatura
- Allarme luminoso/acustico porta aperta

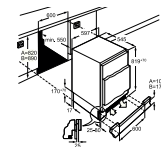
Installazione

- Installazione autoportante
- Porta reversibile con incernieramento a destra

Dotazione interna congelatore

- 3 cassette

E



Modello

OAB6182EF

OSF 6182 EF



E



Indicatore di temperatura IT4

Frigorifero sottotavolo Serie 6000 con vano congelatore

Benefit

- Vano congelatore ****

Specifiche tecniche

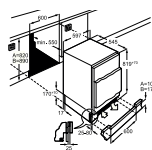
- Classe di efficienza energetica E
- Capacità totale vano congelatore 9h lt
- Capacità totale vano frigorifero 16 lt
- Capacità di congelamento 2.5 kg/24 h
- Silenziosità 38 dB(A)
- Controlli interni
- Illuminazione a LED

Installazione

- Installazione autoportante
- Porta reversibile con incernieramento a destra

Dotazione interna frigorifero

- 3 ripiani in vetro, 1 cassetto verdura, 1 contenitore burro, 1 mensola per bottiglie, mezzo ripiano amovibile



Modello
OSF6182EF

OSK 6182 EF



E



Frigorifero sottotavolo Serie 6000

Specifiche tecniche

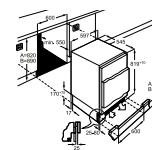
- Classe di efficienza energetica E
- Capacità totale vano congelatore 134 lt
- Silenziosità 38 dB(A)
- Controlli interni
- Illuminazione a LED

Installazione

- Installazione autoportante
- Porta reversibile con incernieramento a destra

Dotazione interna frigorifero

- 4 ripiani in vetro, 1 cassetto verdura, 1 contenitore burro, 1 mensola per bottiglie, mezzo ripiano amovibile



Modello
OSK6182EF

PR RMB 954E9 VX

Frigocongelatore French Door Serie 9000 con tecnologia TwinTech® Total No Frost

**Specifiche tecniche**

- Classe di efficienza energetica E
- Capacità totale vano frigorifero 379 lt
- Capacità totale vano congelatore 239 lt
- Capacità di congelamento 11 kg/24 h
- Silenziosità 42 dB(A)
- Controllo elettronico della temperatura con 2 display digitali
- Illuminazione a LED laterale e top nel vano frigorifero
- Illuminazione LED nel cassetto congelatore
- Collegamento alla rete idrica

Funzioni/Programmi

- Funzione COOLMATIC®: raffreddamento rapido
- Funzione FROSTMATIC®: congelamento rapido
- Sbrinatorio e scongelamento automatici
- Allarme acustico alla temperatura e porta aperta
- Filtro d'aria e filtro d'acqua in dotazione

Installazione

- Libera installazione
- Ruote per lo spostamento
- Dimensioni (AxLxP): 178,2x91,3x74,6 cm

Dotazione interna

- Frigorifero
- 2 ripiani in vetro, 1 FlexiShelf, 1 griglia bottiglie pieghevole, 2 cassetti GreenZone Plus, 2 vani menende

Controporta CustomFlex®

- 6 contenitori CustomFlex®, 1 contenitore burro, 1 portabottiglie, portauova

Congelatore

- Cassetto Multiswitch, cassetto congelatore con divisorio, ripiano su guide telescopiche

Design

- Estetica porte inox antimpronta

Benefit

- Tecnologia TwinTech® Total No Frost: due sistemi di raffreddamento indipendenti
- Ventilazione MultiFlow
- Cassetto Multiswitch: convertibile tra funzione congelatore e frigorifero tra -18°C e +7°C
- Cassetto Multichill con la possibilità di impostare una delle 5 temperature tra -2°C e +7°C
- Connessione WiFi
- Erogatore d'acqua, ghiaccio tritato e cubetti di ghiaccio integrato sulla porta con display digitale
- Cassetti di frutta e verdura UltraFresh con controllo automatico dell'umidità
- Controporta CustomFlex®



Humidity Control Automatico

PR RMB 952D6 VB

Frigocongelatore Multi Door Serie 9000 con tecnologia TwinTech® Total No Frost

**Specifiche tecniche**

- Classe di efficienza energetica D
- Capacità totale vano frigorifero 343 lt
- Capacità totale vano congelatore 179 lt
- Capacità di congelamento 7 kg/24 h
- Silenziosità 39 dB(A)
- Controllo elettronico della temperatura con display LCD
- Illuminazione a LED laterale e top nel vano frigorifero
- Sbrinatorio e scongelamento automatici

Funzioni/Programmi

- Funzione HOLIDAY: modalità risparmio vacanze
- Funzione FROSTMATIC®: congelamento rapido
- Sicurezza bambini
- Allarme luminoso/acustico porta aperta
- Allarme visivo alta temperatura

Installazione

- Libera installazione
- Ruote per lo spostamento e piedini regolabili
- Dimensioni (AxLxP): 190x90,5x67,3 cm

Dotazione interna

- Frigorifero
- 3 ripiani in vetro, 1 cassetto FreshZone per frutta e verdura, 1 cassetto ChillZone 0°C per carne e pesce, 1 cassetto Maxi ExtraZone

Controporta

- 2 mensole porta bottiglie, 4 mensole, 1 portauova

Congelatore

- 2 cassetti, 1 ripiano

Zona MultiSwitch+

- 2 cassetti convertibili, 1 ripiano convertibile

Design

- Estetica nera acciaio inox

Benefit

- Tecnologia TwinTech® Total No Frost: due sistemi di raffreddamento indipendenti
- Ventilazione MultiFlow
- Compressore inverter
- Zona MultiSwitch+ con temperatura impostabile tra -20°C e 5°C con display digitale
- Cassetto FreshZone per frutta e verdura
- Cassetto ChillZone 0°C per carne e pesce
- Cassetto Maxi ExtraZone
- Maniglie a scomparsa illuminate con luci LED



NOVITÀ

PR RXB 659E6 NU

Frigocongelatore Side By Side Serie 9000 con tecnologia TwinTech® Total No Frost

**Specifiche tecniche**

- Classe di efficienza energetica E
- Capacità totale vano frigorifero 333 lt
- Capacità totale vano congelatore 256 lt
- Capacità di congelamento 14,5 kg/24 h
- Silenziosità 40 dB(A)
- Controllo elettronico della temperatura con display LCD
- Illuminazione a LED nel vano frigorifero
- Illuminazione a LED nel vano congelatore
- Sbrinatorio e scongelamento automatici

Funzioni/Programmi

- Funzione COOLMATIC®: raffreddamento rapido
- Funzione HOLIDAY: modalità risparmio vacanza
- Funzione FROSTMATIC®: congelamento rapido
- Allarme acustico porta aperta

Installazione

- Libera installazione
- Ruote per lo spostamento e piedini regolabili
- Dimensioni (AxLxP): 177x90x73 cm

Dotazione interna

- Frigorifero
- 4 ripiani in vetro, 1 cassetto FreshZone, 1 cassetto Multichill 0°C

Controporta

- 4 mensole

Congelatore

- 4 ripiani in vetro, 2 cassetti, 4 mensole

Design

- Estetica porte inox antimpronta

Benefit

- Tecnologia TwinTech® Total No Frost: due sistemi di raffreddamento indipendenti
- Ventilazione MultiFlow
- con pannello in acciaio inox
- Compressore inverter
- Cassetto Multichill 0°C
- Cassetto FreshZone per frutta e verdura
- Maniglie a scomparsa



Humidity Control

ORC 6M481 EL

Frigocongelatore combinato Serie 6000 TwinTech® Total No Frost

**Benefit**

- Tecnologia TwinTech® Total No Frost: due sistemi di raffreddamento indipendenti
- Ventilazione MultiFlow
- Motore inverter

Specifiche tecniche

- Classe di efficienza energetica E
- Capacità totale vano frigorifero 344 lt
- Capacità totale vano congelatore 137 lt
- Capacità di congelamento 8 kg/24 h
- Silenziosità 41 dB(A)
- Display digitale su porta esterna con dual control
- Illuminazione a LED superiore

Funzioni/Programmi

- Funzione HOLIDAY: modalità risparmio vacanza
- Funzione FROSTMATIC®: congelamento rapido
- Allarme acustico porta aperta frigorifero

Installazione

- Libera installazione
- 2 porte reversibili con incernieramento a destra
- Dimensioni (AxLxP): 192x70x71,2 cm

Dotazione interna

- Frigorifero
- 4 ripiani in vetro, 1 cassetto verdura, 1 cassetto ExtraChill, 1 contenitore burro, 1 mensola per bottiglie, 2 mensole, 2 portauova

Congelatore

- 3 cassetti

Design

- Estetica nera acciaio inox



Indicatore di temperatura IT4 e Humidity Control

ORC 6M481 EX
- Estetica acciaio inox

ORC 8M361 CL



Humidity Control Automatico

Frigoricongelatore combinato Serie 8000 Cooling 360°

Benefit

- Tecnologia TwinTech® Total No Frost: due sistemi di raffreddamento indipendenti
- Ventilazione Cooling 360°: Multiflow con pannello in acciaio inox
- Connettività integrata
- Compressore inverter con garanzia 10 anni

Specifiche tecniche

- Classe di efficienza energetica C
- Capacità totale vano frigorifero 259,5 lt
- Capacità totale vano congelatore 103 lt
- Capacità di congelamento 10,36 kg/24 h
- Silenziosità 35 dB(A)
- Controlli elettronici con LED

Illuminazione a LED superiore e laterale

Funzioni/Programmi

- Funzione HOLIDAY: modalità risparmio vacanza
- Funzione FROSTMATIC®: congelamento rapido
- Allarme acustico porta aperta

Installazione

- Libera installazione
- 2 porte reversibili con incernieramento a destra
- Dimensioni (AxLxP): 202x59,5x66,4 cm

Dotazione interna

Frigorifero

- 4 ripiani in vetro di cui 1 sdoppiabile FlexiShelf, 1 Ferma bottiglie, 1 cassetto GreenZonePlus, 1 cassetto ExtraChill, 1 contenitore burro, 1 mensola per bottiglie, 1 portauova

Congelatore

- 3 cassette

Design

- Estetica nera acciaio inox

PR ORC 8M321 ET



Humidity Control

Frigoricongelatore combinato Serie 8000 Cooling 360°

Benefit

- Cooling 360°: Multiflow con pannello in acciaio inox
- Tecnologia TwinTech® Total No Frost: due sistemi di raffreddamento indipendenti
- Sbrinatorio e scongelamento automatici
- Compressore inverte con garanzia 10 anni

Specifiche tecniche

- Classe di efficienza energetica E
- Capacità totale vano frigorifero 230 lt
- Capacità totale vano congelatore 101 lt
- Capacità di congelamento 8 kg/24 h
- Silenziosità 38 dB(A)
- Controlli elettronici con LED

Illuminazione a LED laterale

Funzioni/Programmi

- Modalità ECO
- Funzione FROSTMATIC®: congelamento rapido
- Spia luminosa congelamento rapido
- Allarme acustico porta aperta (solo frigorifero)

Installazione

- Libera installazione
- 2 porte reversibili con incernieramento a destra
- Dimensioni (AxLxP): 186x59,5x66 cm

Dotazione interna

Frigorifero

- 3 ripiani in vetro, 1 cassetto verdura, 1 cassetto ExtraChill, 1 mensola per bottiglie, 2 mensole trasparenti, portauova

Congelatore

- 3 cassette

Design

- Estetica Matt Black Glass

ORC 7P321 DX



Humidity Control Automatico

Frigoricongelatore combinato Serie 7000 TwinTech® Total No Frost

Benefit

- Tecnologia TwinTech® Total No Frost: due sistemi di raffreddamento indipendenti
- Ventilazione Multiflow
- Compressore inverter con garanzia 10 anni

Specifiche tecniche

- Classe di efficienza energetica D
- Capacità totale vano frigorifero 225 lt
- Capacità totale vano congelatore 103 lt
- Capacità di congelamento 8,8 kg/24 h
- Silenziosità 37 dB(A)
- Controlli elettronici con LED

Illuminazione a LED superiore e laterale

Funzioni/Programmi

- Funzione HOLIDAY: modalità risparmio vacanza
- Funzione FROSTMATIC®: congelamento rapido
- Allarme acustico porta aperta

Installazione

- Libera installazione
- 2 porte reversibili con incernieramento a destra
- Dimensioni (AxLxP): 187x59,5x66,4 cm

Dotazione interna

Frigorifero

- 3 ripiani in vetro di cui 1 sdoppiabile FlexiShelf, 1 cassetto GreenZonePlus, 1 cassetto ExtraChill, 1 contenitore burro, 1 mensola per bottiglie, 1 portauova

Congelatore

- 3 cassette

Design

- Estetica inox antimpronta con fianchi neri

PR NSW 8D826 GT



NOVITÀ 2025
PREDECESSORE
AWUD 040 B8B

Cantina vino Serie 8000

Benefit

- **Cellar PRO 5:** perfetta conservazione e stagionatura dei vini
- Protezione antimacchia per i ripiani in legno
- 5 ripiani di cui 3 in legno estraibili su guide telescopiche
- **Capacità di 40 bottiglie (con qualsiasi bottiglia da 0,75 litri)**
- Porta con 3 vetri resistente ai raggi UV
- Ventilazione dinamica
- Controllo elettronico della temperatura con display LCD Touch Control

Caratteristiche tecniche

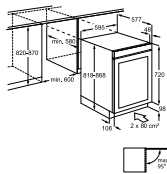
- 81,8 cm di altezza
- Classe di efficienza energetica G
- Temperatura regolabile da 5° a 20°
- **Doppia zona di raffreddamento**
- Percentuale di umidità: sopra al 50%
- **Silenziosità 33 dB(A)**
- **Filtro a carboni attivi**
- **Compressore inverter**

Funzioni

- Allarme luminoso/acustico porta aperta
- Allarme luminoso/acustico alta temperatura

Design

- Doppia illuminazione a LED superiore
- 3 guide telescopiche
- Maniglia a scomparsa
- Estetica Matt Black
- Porta reversibile con incernieramento a destra



Modello

NSW8D826GT

PR NSW 8S826 GT



NOVITÀ 2025
PREDECESSORE
AWUS 040 B8B

Cantina vino Serie 8000

Benefit

- **Cellar PRO 5:** perfetta conservazione e stagionatura dei vini
- Protezione antimacchia per i ripiani in legno
- 6 ripiani di cui 5 in legno estraibili su guide telescopiche
- **Capacità di 40 bottiglie (con qualsiasi bottiglia da 0,75 litri)**
- Porta con 3 vetri resistente ai raggi UV
- Ventilazione dinamica
- Controllo elettronico della temperatura con display LCD Touch Control

Caratteristiche tecniche

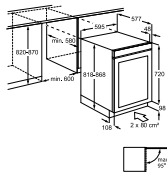
- 81,8 cm di altezza
- Classe di efficienza energetica G
- Temperatura regolabile da 5° a 20°
- **Singola zona di raffreddamento**
- Percentuale di umidità: sopra al 50%
- **Silenziosità 38 dB(A)**
- **Filtro a carboni attivi**
- **Compressore inverter**

Funzioni

- Allarme luminoso/acustico porta aperta
- Allarme luminoso/acustico alta temperatura

Design

- Doppia illuminazione a LED laterale
- 5 guide telescopiche
- Maniglia a scomparsa
- Estetica Matt Black
- Porta reversibile con incernieramento a destra



Modello

NSW8S826GT

PR NSW 8S823 GT



NOVITÀ 2025
PREDECESSORE
AWUS 018 B7B

Cantina vino Serie 7000

Benefit

- **Cellar PRO 5:** perfetta conservazione e stagionatura dei vini
- Protezione antimacchia per i ripiani in legno
- 6 ripiani di cui 4 estraibili su guide telescopiche
- **Capacità di 18 bottiglie (con qualsiasi bottiglia da 0,75 litri)**
- Porta con 3 vetri resistente ai raggi UV
- Ventilazione dinamica
- Controllo elettronico della temperatura con display LCD Touch Control

Caratteristiche tecniche

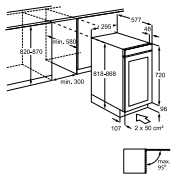
- 81,8 cm di altezza
- Classe di efficienza energetica G
- Temperatura regolabile da 5° a 20°
- **Singola zona di raffreddamento**
- Percentuale di umidità: sopra al 50%
- **Silenziosità 38 dB(A)**

Funzioni

- Allarme luminoso/acustico porta aperta
- Allarme luminoso/acustico alta temperatura

Design

- **Illuminazione a LED** laterale
- 4 guide telescopiche
- Maniglia a scomparsa
- Estetica Matt Black
- Porta reversibile con incernieramento a destra



Modello

NSW8S823GT

AWS 4 052 B5B



DISPONIBILE DA
GIUGNO 2025
NOVITÀ 2025
PREDECESSORE
AWUS 052 B5B

Cantina vino Serie 5000

Benefit

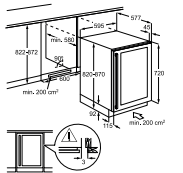
- 6 ripiani in legno
- **Capacità di 52 bottiglie (Bordeaux) da 0,75 litri**
- Porta con 3 vetri resistente ai raggi UV
- Ventilazione dinamica
- Controllo elettronico

Caratteristiche tecniche

- 82 cm di altezza
- Classe di efficienza energetica G
- Temperatura regolabile da 5° a 18°
- **Singola zona di raffreddamento**
- **Silenziosità 40 dB(A)**

Design

- **Illuminazione a LED**
- Maniglia a vista
- Estetica Nera
- Porta reversibile con incernieramento a destra



Modello

AWS4-052B5B

FRIGORIFERI E CONGELATORI | RIEPILOGO GAMMA

COMBINATI



NSC 7P751 DS
H 190, MaxiSpace TwinTech®
Total No Frost Plus, Classe D,
376 lt



NSC 7P751 ES
H 190, MaxiSpace TwinTech®
Total No Frost Plus, Classe E, 376 lt



NSC 8M191 DS
H 190, MultiSpace Cooling 360°,
TwinTech® Total No Frost Plus,
Classe D, 269 lt



NSC 6M191 ES
H 190, MultiSpace TwinTech®
Total No Frost, Classe E, 269 lt



NSC 8M181 DS
H 178, Cooling 360°,
TwinTech® Total No Frost Plus,
Classe D, 248 lt



NSC 6M18B ES
H 178, Combinato TwinTech®
Total No Frost, Classe E, 248 lt



NSC 6M18F ES
H 178, Combinato TwinTech®
Total No Frost, Classe E, 248 lt



NSC 6M181 ES
H 178, Combinato TwinTech®
Total No Frost, Classe E, 257 lt



OSC 5D181 ES
H 178, Combinato Low Frost,
Classe E, 268 lt

FRIGORIFERI E CONGELATORI | RIEPILOGO GAMMA

FRIGORIFERI ARMADI



NSF 6D181 DS
H 178, Classe D, 286 lt



NSK 6F181 DS
H 178, Classe E, 307 lt



NSK 5012 EF
H 122, Classe E, 203 lt



NSF 5012 ES
H 122, Classe E, 188 lt

CONGELATORI ARMADI



NAB 7N181 ES
H 178, No Frost, Classe E, 212 lt



NAB 7N12 EC
H 122, No Frost, Classe E, 122 lt

CONGELATORE SOTTOTAVOLO



OAB 6182 EF
H 82, Classe E, 95 lt

FRIGORIFERI SOTTOTAVOLO



OSF 6182 EF
H 82, Classe E, 110 lt



OSK 6182 EF
H 82, Classe E, 134 lt

FRIGORIFERI E CONGELATORI | RIEPILOGO GAMMA

COMBINATI LIBERA INSTALLAZIONE



RMB 954E9 VX
H 178, French Door, larghezza 91,3 cm,
TwinTech® Total No Frost con Multiflow,
Classe E, 617 lt

RMB 952D6 VB
H 190, MultiDoorz, larghezza 90,5 cm,
TwinTech® Total No Frost con Multiflow,
Classe D, 522 lt

RXB 659E6 NU
H 177, Side By Side, larghezza 90 cm,
TwinTech® Total No Frost con Multiflow,
Classe E, 594 lt



ORC 6M481 EL
H 192, larghezza 70 cm,
TwinTech® Total No Frost con
Multiflow, Classe E, 481 lt

ORC 6M481 EX
H 192, larghezza 70 cm,
TwinTech® Total No Frost con
Multiflow, Classe E, 481 lt

ORC 8M361 CL
H 202, larghezza 59,5 cm,
TwinTech® Total No Frost con
Cooling 360°, Classe C, 398,5 lt



ORC 8M321 ET
H 186, larghezza 59,5 cm,
TwinTech® Total No Frost con
Cooling 360°, Classe E, 331 lt

ORC 7P321 DX
H 187, larghezza 59,5 cm,
TwinTech® Total No Frost,
Classe D, 438 lt

FRIGORIFERI E CONGELATORI | RIEPILOGO GAMMA

CANTINE VINO



NSW 8D826 GT
Capacità di 40 bottiglie,
Compressore inverter, Classe G

NSW 8S826 GT
Capacità di 40 bottiglie,
Compressore inverter, Classe G

NSW 8S823 GT
Capacità di 18 bottiglie, Classe G

AWS 4052 B5B
Capacità di 52 bottiglie, Classe G

FRIGORIFERI E CONGELATORI | DATI TECNICI

Scheda prodotto in conformità Regolamento delegato (EU) n. 2010/1060			
Nome o marchio del fornitore	AEG	AEG	AEG
Identificativo del modello	NSC 7P751 DS	NSC 7P751 ES	NSC 8M191 DS
Categoria	Frigocongelatore combinato	Frigocongelatore combinato	Frigocongelatore combinato
Classe di efficienza energetica	D	E	D
Indice di efficienza energetica	80	100	80
Consumo annuo di energia (kWh)	197	247	172
Capacità totale vano frigorifero (l)	287	287	207
Capacità totale vano congelatore (l)	89	89	62
Numero stelle vano congelatore	****	****	****
Capacità di congelamento (kg/24h)	115	10,5	8
Tempo di risalita della temperatura (h)	15	15	115
Classe climatica	SN-N-ST-T	SN-N-ST-T	SN-N-ST-T
Silenziosità (dB(A) re 1 pW)	35	35	35
Classe di silenziosità	B	B	B
Caratteristiche principali			
Tecnologia di raffreddamento	TwinTech® Total No Frost Plus	TwinTech® Total No Frost Plus	TwinTech® Total No Frost Plus
Connettività	•	•	-
Ventilazione frigorifero	Dynamic Air	Dynamic Air	Multiflow con pannello in acciaio inox
Sbrinatorio frigorifero	Auto	Auto	Auto
Sbrinatorio congelatore	Auto	Auto	Auto
Motore Inverter	•	•	•
Pannello di controllo	Pannello digitale con dual control	Pannello digitale con dual control	Pannello digitale con dual control
Luce interna frigorifero (LED)	•	•	•
Luce interna congelatore (LED)	-	-	-
Controporta CustomFlex®	-	•	•
Funzione Frostmatic® (congelamento rapido)	•	•	•
Funzione Coolmatic®	•	•	•
Funzione HolidayMode	-	-	-
Controllo temperatura	•	•	•
Sicurezza bambini	-	-	-
Installazione			
Installazione	Incasso	Incasso	Incasso
Specifiche tecniche			
Frequenza (Hz)	50	50	50
Tensione (V)	230-240	230-240	230-240
Certificazioni	CE	CE	CE

SN = subnormal, prestazioni inalterate con temperatura ambiente compresa tra +10 °C e +32 °C
 N = normale, prestazioni inalterate con temperatura ambiente compresa tra +10 °C e +32 °C
 ST = subtropic, prestazioni inalterate con temperatura ambiente compresa tra +16 °C e +38 °C
 T = tropic, prestazioni inalterate con temperatura ambiente compresa tra +16 °C e +43 °C

AEG		AEG		AEG		AEG		AEG	
NSC 6M191 ES		NSC 8M181 DS		NSC 6M18B ES		NSC 6M18F ES		NSC 6M181 ES	
Frigocongelatore combinato	Frigocongelatore combinato	Frigocongelatore combinato	Frigocongelatore combinato	Frigocongelatore combinato	Frigocongelatore combinato	Frigocongelatore combinato	Frigocongelatore combinato	Frigocongelatore combinato	Frigocongelatore combinato
E	D	E	E	E	E	E	E	E	E
100	80	100	100	100	100	100	100	100	100
215	173	217	217	217	217	217	217	216	216
207	186	186	186	186	186	186	186	195	195
62	62	62	62	62	62	62	62	62	62
****	****	****	****	****	****	****	****	****	****
5	8	5	5	5	5	5	5	4,5	4,5
10	10,5	10	10	10	10	10	10	9,5	9,5
SN-N-ST-T	SN-N-ST-T	SN-N-ST-T	SN-N-ST-T	SN-N-ST-T	SN-N-ST-T	SN-N-ST-T	SN-N-ST-T	SN-N-ST-T	SN-N-ST-T
37	35	37	37	37	37	37	37	35	35
C	B	C	C	C	C	C	C	B	B
TwinTech® Total No Frost		TwinTech® Total No Frost Plus		TwinTech® Total No Frost		TwinTech® Total No Frost		TwinTech® Total No Frost	
-	-	-	-	-	-	-	-	-	-
Multiflow	Multiflow con pannello in acciaio inox	Multiflow	Multiflow	Multiflow	Multiflow	Multiflow	Multiflow	-	-
Auto	Auto	Auto	Auto	Auto	Auto	Auto	Auto	Auto	Auto
Auto	Auto	Auto	Auto	Auto	Auto	Auto	Auto	Auto	Auto
•	•	•	•	•	•	•	•	•	•
Pannello digitale con dual control	Pannello digitale con dual control	Pannello digitale con dual control	Controlli interni elettronici con dual control	Controlli interni elettronici con dual control	Controlli interni elettronici con dual control	Controlli interni elettronici con dual control	Controlli interni elettronici con dual control	Controlli interni elettronici con dual control	Controlli interni elettronici con dual control
•	•	•	•	•	•	•	•	•	•
-	-	-	-	-	-	-	-	-	-
•	•	•	•	•	•	•	•	•	•
-	-	-	-	-	-	-	-	-	-
-	-	-	-	-	-	-	-	-	-
•	•	•	•	•	•	•	•	•	•
-	-	-	-	-	-	-	-	-	-
Incasso	Incasso	Incasso	Incasso	Incasso	Incasso	Incasso	Incasso	Incasso	Incasso
50	50	50	50	50	50	50	50	50	50
230-240	230-240	230-240	230-240	230-240	230-240	230-240	230-240	230-240	230-240
CE	CE	CE	CE	CE	CE	CE	CE	CE	CE

FRIGORIFERI E CONGELATORI | DATI TECNICI



Scheda prodotto in conformità Regolamento delegato (EU) n. 2010/1060	AEG	AEG	AEG
Nome o marchio del fornitore	AEG	AEG	AEG
Identificativo del modello	OSC SD181 ES	NSF 6D181 DS	NSK 6F181 DS
Categoria	Frigocongelatore combinato	Frigorifero con vano congelatore	Frigorifero
Classe di efficienza energetica	E	D	D
Indice di efficienza energetica	100	80	80
Consumo annuo di energia (kWh)	220	133	91
Capacità totale vano frigorifero (l)	196	164	307
Capacità totale vano congelatore (l)	73	22	0
Numero stelle vano congelatore	****	****	-
Capacità di congelamento (kg/24h)	3,3	5,5	0
Tempo di risalita della temperatura (h)	11,5	14	-
Classe climatica	SN-N-ST-T	SN-N-ST	SN-N-ST-T
Silenziosità (dB(A) re 1 pW)	34	29	32
Classe di silenziosità	B	A	B
Caratteristiche principali			
Tecnologia di raffreddamento	Low Frost	Static	Static
Connettività	-	-	-
Ventilazione frigorifero	Dynamic Air	Dynamic Air	-
Sbrinamento frigorifero	Auto	Auto	Auto
Sbrinamento congelatore	Manuale	Manuale	-
Motore Inverter	-	•	•
Pannello di controllo	Controlli interni elettronici	Pannello digitale	Controlli interni
Luce interna frigorifero (LED)	•	•	•
Luce interna congelatore (LED)	-	-	-
Controporta CustomFlex*	-	-	-
Funzione Frostmatic* (congelamento rapido)	•	•	•
Funzione Coolmatic*	-	•	•
Funzione HolidayMode	-	-	-
Controllo temperatura	•	-	•
Sicurezza bambini	-	•	•
Installazione			
Installazione	Incasso	Incasso	Incasso
Specifiche tecniche			
Frequenza (Hz)	50	50	50
Tensione (V)	230-240	220-240	220-240
Certificazioni	CE	CE	CE

SN = subnormal, prestazioni inalterate con temperatura ambiente compresa tra +10 °C e +32 °C
 N = normale, prestazioni inalterate con temperatura ambiente compresa tra +10 °C e +32 °C
 ST = subtropic, prestazioni inalterate con temperatura ambiente compresa tra +16 °C e +38 °C
 T = tropic, prestazioni inalterate con temperatura ambiente compresa tra +16 °C e +43 °C

AEG	AEG	AEG	AEG
NSK 5012 EF	NSF 5012 ES	OSF 6182 EF	OSK 6182 EF
Frigorifero	Frigorifero con vano congelatore	Frigorifero con vano congelatore	Frigorifero
E	E	E	E
100	100	100	99
103	174	147	91
203	188	111	134
0	14	16	0
-	****	****	-
0	2	2,5	0
-	8	8,2	-
SN-N-ST-T	SN-N-ST-T	SN-N-ST-T	SN-N-ST-T
34	35	38	38
B	B	C	C
Static	Static	Static	Static
-	-	-	-
Dynamic Air	-	-	-
Auto	Auto	Auto	Auto
-	Manuale	Manuale	-
•	•	•	•
Controlli interni	Controlli interni	Controlli interni	Controlli interni
•	•	•	•
-	-	-	-
-	-	-	-
-	-	-	-
-	•	•	-
-	-	-	-
-	-	-	-
-	-	-	-
Incasso	Incasso	Incasso	Incasso
50	50	50	50
230-240	230-240	230-240	230-240
CE	CE	CE, VDE	CE, VDE

LIBERA INSTALLAZIONE | DATI TECNICI



Scheda prodotto in conformità Regolamento delegato (EU) n. 2010/1060	AEG	AEG	AEG
Nome o marchio del fornitore	AEG	AEG	AEG
Identificativo del modello	RMB 954E9 VX	RMB 952D6 VB	RXB 659E6 NU
Categoria	Frigocongelatore French Door	Frigocongelatore MultiDoor	Frigocongelatore Side by Side
Classe di efficienza energetica	E	D	E
Indice di efficienza energetica	98	80	100
Consumo annuo di energia (kWh)	347	256	344
Capacità totale vano frigorifero (l)	378	343	336
Capacità totale vano congelatore (l)	239	179	256
Numero stelle vano congelatore	****	****	****
Capacità di congelamento (kg/24h)	11	7	14,5
Tempo di risalita della temperatura (h)	14	11	10
Classe climatica	SN-N-ST-T	SN-N-ST-T	SN-N-ST
Silenziosità (dB(A) re 1 pW)	42	39	40
Classe di silenziosità	D	C	C
Caratteristiche principali			
Tecnologia di raffreddamento	TwinTech® Total No Frost	TwinTech® Total No Frost	TwinTech® Total No Frost
Ventilazione frigorifero	MultiFlow	MultiFlow con pannello in acciaio inox	MultiFlow con pannello in acciaio inox
Sbrinatorio frigorifero	Auto	Auto	Auto
Sbrinatorio congelatore	Auto	Auto	Auto
Motore inverter	•	•	•
Pannello di controllo	Controllo elettronico della temperatura con 2 display digitali	LCD Touch Multi Control	LCD Touch Multi Control
Luce interna frigorifero (LED)	•	•	•
Luce interna congelatore (LED)	•	•	•
Controporta CustomFlex®	•	-	-
Funzione Frostmatic® (congelamento rapido)	•	•	•
Funzione Coolmatic®	•	-	•
Funzione HolidayMode	-	•	•
Controllo temperatura	•	-	-
Sicurezza bambini	-	•	•
Installazione			
Installazione	A libera installazione	A libera installazione	A libera installazione
Specifiche tecniche			
Frequenza (Hz)	50	50	50
Tensione (V)	220-240	220-240	220-240
Certificazioni	CE	CE	CE

SN = subnormal, prestazioni inalterate con temperatura ambiente compresa tra +10 °C e +32 °C
 N = normale, prestazioni inalterate con temperatura ambiente compresa tra +10 °C e +32 °C
 ST = subtropic, prestazioni inalterate con temperatura ambiente compresa tra +16 °C e +38 °C
 T = tropic, prestazioni inalterate con temperatura ambiente compresa tra +16 °C e +43 °C



AEG	AEG	AEG	AEG	AEG
ORC 6M481 EL	ORC 6M481 EX	ORC 8M361 CL	ORC 8M321 ET	ORC 7P321 DX
Frigocongelatore combinato	Frigocongelatore combinato	Frigocongelatore combinato	Frigocongelatore combinato	Frigocongelatore combinato
E	E	C	E	D
100	100	60	100	80
287	287	162	250	200
344	344	259,5	230	225
137	137	103	101	103
****	****	****	****	****
9	9	10,36	8	8,8
13,5	13,5	10	10	10
SN-N-ST-T	SN-N-ST-T	SN-N-ST-T	SN-N-ST-T	SN-N-ST-T
41	41	35	38	37
C	C	B	C	C
TwinTech® Total No Frost	TwinTech® Total No Frost	TwinTech® Total No Frost	TwinTech® Total No Frost	TwinTech® Total No Frost
MultiFlow	MultiFlow	MultiFlow con pannello in acciaio inox	MultiFlow con pannello in acciaio inox	MultiFlow
Auto	Auto	Auto	Auto	Auto
Auto	Auto	Auto	Auto	Auto
•	•	•	•	•
Display digitale su porta esterna con dual control	Display digitale su porta esterna con dual control	Controlli elettronici con LED	Controlli elettronici con LED	Controlli elettronici con LED
•	•	•	•	•
-	-	-	-	-
•	•	•	•	•
•	•	•	•	•
•	•	•	-	•
•	•	-	-	-
-	-	-	-	-
A libera installazione	A libera installazione	A libera installazione	A libera installazione	A libera installazione
50	50	50	50	50
220-240	220-240	220-240	220-240	220-240
CE	CE	CE	CE	CE

CONGELATORI | DATI TECNICI



Scheda prodotto in conformità Regolamento delegato (EU) n. 2010/1060			
Nome o marchio del fornitore	AEG	AEG	AEG
Identificativo del modello	NAB 7N181 ES	NAB 7N12 EC	OAB 6182 EF
Categoria	Congelatore verticale	Congelatore verticale	Congelatore verticale
Classe di efficienza energetica	E	E	E
Indice di efficienza energetica	100	100	100
Consumo annuo di energia (kWh)	236	182	182
Capacità totale vano frigorifero (l)	-	-	-
Capacità totale vano congelatore (l)	212	122	95
Numero stelle vano congelatore	****	****	****
Capacità di congelamento (kg/24h)	16,5	11,5	7,1
Tempo di risalita della temperatura (h)	10	10,9	13,5
Classe climatica	SN-N-ST-T	SN-N-ST-T	SN-N-ST-T
Silenziosità (dB(A) re 1 pW)	35	40	40
Classe di silenziosità	B	C	C
Caratteristiche principali			
Tecnologia di raffreddamento	No Frost	No Frost	Statico
Ventilazione frigorifero	-	-	-
Sbrinatorio frigorifero	-	-	-
Sbrinatorio congelatore	Auto	Auto	Manuale
Motore Inverter	•	•	-
Display	Controllo elettronico con pannello digitale	Controllo elettronico con pannello digitale	Controlli elettronici
Luce interna congelatore (LED)	-	-	-
Funzione Frostmatic® (congelamento rapido)	•	•	•
Funzione Coolmatic®	-	-	-
Funzione HolidayMode	-	-	-
Controllo temperatura	-	-	-
Sicurezza bambini	•	-	•
Installazione			
Installazione	Incasso	Incasso	Incasso
Specifiche tecniche			
Frequenza (Hz)	50	50	50
Tensione (V)	220-240	230-240	230-240
Certificazioni	CE	CE	CE, VDE

SN = subnormal, prestazioni inalterate con temperatura ambiente compresa tra +10 °C e +32 °C
 N = normale, prestazioni inalterate con temperatura ambiente compresa tra +10 °C e +32 °C
 ST = subtropic, prestazioni inalterate con temperatura ambiente compresa tra +16 °C e +38 °C
 T = tropic, prestazioni inalterate con temperatura ambiente compresa tra +16 °C e +43 °C

CANTINE VINO | DATI TECNICI



Scheda prodotto in conformità Regolamento delegato (EU) n. 2010/1060				
Nome o marchio del fornitore	AEG	AEG	AEG	AEG
Identificativo del modello	NSW 8D826 GT	NSW 8S826 GT	NSW 8SR23 GT	AWS 4052 BSB
Categoria	Cantina vino	Cantina vino	Cantina vino	Cantina vino
Estetica	Estetica Matt Black	Estetica Matt Black	Estetica Matt Black	Estetica nera
Classe di efficienza energetica	G	G	G	G
Consumo annuo di energia (kWh)	146	146	139	148
Classe climatica	SN-N-ST	SN-N-ST	SN-N-ST	N-ST
Silenziosità	33	38	38	40
Caratteristiche principali				
Luce interna LED	Doppia illuminazione a LED superiore	Doppia illuminazione a LED laterale	Illuminazione a LED laterale	Illuminazione a LED
Pannello di controllo	Controllo elettronico della temperatura con display LCD Touch Control	Controllo elettronico della temperatura con display LCD Touch Control	Controllo elettronico della temperatura con display LCD Touch Control	Controllo elettronico
N. bottiglie (Bordeaux)	40	40	18	52
N. ripiani	5	6	6	6
Specifiche tecniche				
Tensione (V)	220-240	220-240	220-240	220-240
Frequenza (Hz)	50	50	50	50
Certificazioni	CE, FU-EMV, VDE	CE, FU-EMV, VDE	CE, FU-EMV, VDE	CE

PR L8 FEE84 BI**Lavatrice integrata totale Serie 8000 con WiFi****Benefit**

- Lavatrice frontale Serie 8000
- Classe di efficienza energetica A
- Capacità 8 kg
- Centrifuga regolabile fino a 1400 giri/minuto
- Motore Inverter a Magneti Permanenti
- Connettività Outdoor, controlla la lavatrice con il tuo smartphone
- Silenziosità 68 dB(A)

Tecnologie

- Tecnologia OKOMix, premiscela detersivo e ammorbidente
- Tecnologia ProSteam®, fino al 30% in meno di pieghe sui capi
- Tecnologia ProSense®, consumi ottimizzati in base al carico automaticamente

Programmi e opzioni

- Programmi: Eco 40-60, Cotone, Sintetici, Delicati, OKOPower, Vapore Refresh, Centrifuga/Scarico, Risciacquo, Outdoor, Hygiene, 3 Kg 20 minuti, Sport, Denim, Lana/Seta
- Programma Vapore specifico per capi ultra delicati
- Opzioni: Prelavaggio, Macchie, Extra Risciacquo, SoffPlus, Vapore Finale, Start/Pausa
- Programma Lana con certificazione Woolmark Green

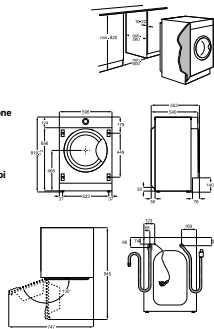
Specifiche tecniche

- Aqua control sensor
- Flussimetro
- Pressostato

Estetica

- Grande Display LCD con Touch Control
- Oblo dark silver
- Cesto con microfori in acciaio inox da 52 litri
- Filtro ispezionabile
- 4 piedini regolabili

- Dimensioni mobile/totale (AxLxP): 819x59,6x54 cm



Modello

L8FEE84BI

PR L7 WEE84 BI**Lavasciuga integrata totale Serie 7000****Benefit**

- Lavasciuga Kombi Serie 7000
- Capacità lavaggio 8 Kg
- Capacità asciugatura 4 Kg
- Centrifuga regolabile fino a 1600 giri/ minuto
- Classe di efficienza energetica lavaggio B
- Classe di efficienza energetica lavaggio+asciugatura D
- Motore Inverter Magneti Permanenti
- Silenziosità 70 dB(A)
- Display LED
- Manopola selezione programmi e temperatura

Tecnologie

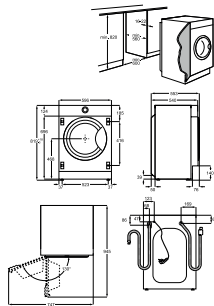
- Tecnologia ProSteam®
- Tecnologia SpecialCare
- Tecnologia ProSense®

Programmi e opzioni

- Programmi: Eco 40-60, Cotone, Sintetici, Delicati, MixLoad, Vapore Refresh, Centrifuga/Scarico, Risciacquo, Pulizia Macchina, Hygiene, Sport, Outdoor, Lana, Rapido 20/NonStop 60'
- Opzioni: Modalità Lavaggio, Prelavaggio, Macchie, Risparmio Tempo, Modalità Asciugatura, Start/Pausa, Partenza ritardata
- Programma Lana con certificazione Woolmark Blue

Specifiche tecniche

- Aqua control sensor, Flussimetro, FlexiDose,
- Fondo chiuso, Imballo, Sicurezza Bambino,
- Extra Risciacquo, Pulizia Lanugine

**Estetica**

- Display LED
- Cesto con microfori
- 4 piedini regolabili

- Dimensioni mobile/totale (AxLxP): 819x59,6x54 cm

Modello

L7WEE84BI

PR LR9 H94 GBS**Lavatrice a libera installazione Serie 9000 con WiFi****Benefit**

- Lavatrice frontale Serie 9000
- Classe di efficienza energetica A-20%
- Capacità 9 Kg
- Centrifuga regolabile fino a 1400 giri/minuto
- Motore Inverter a Magneti Permanenti
- Cesto Care Drum
- Connettività Outdoor, controlla la lavatrice con il tuo smartphone
- Silenziosità 72 dB(A)

Tecnologie

- Tecnologia SoftWater
- Tecnologia PowerCare
- Tecnologia OKOMix
- Tecnologia ProSteam®
- Tecnologia ProSense®

Programmi e opzioni

- Programmi: AbsoluWash 49min, Eco 40-60, Cotone, Sintetici, Delicati, Lana, 3 Kg 20 minuti, Vapore Refresh, Outdoor, Hygiene, Risciacquo, Centrifuga/Scarico
- Opzioni: Risparmio Tempo, Risciacquo, Vapore Antipiega, Partenza da remoto, Termina tra, Start/Pausa
- Programma Lana con certificazione Woolmark Green

Specifiche tecniche

- Aqua control sensor
- Flussimetro

Estetica

- Grande Display LED
- Oblo nero
- 4 piedini regolabili
- Dimensioni mobile/totale (AxLxP): 84,7x59,7x63,1 cm

PR LR7 H94 ABY**Lavatrice a libera installazione Serie 7000 UniversalDose con WiFi****Benefit**

- Lavatrice frontale Serie 7000
- Classe di efficienza energetica A
- Capacità 9 kg
- Centrifuga regolabile fino a 1400 giri/minuto
- Motore Inverter a Magneti Permanenti
- Cassero UniversalDose: adatto a tutti i tipi di detersivo, comprese le PODS®
- Cesto Care Drum
- Connettività Outdoor, controlla la lavatrice con il tuo smartphone
- Silenziosità 75 dB(A)

Tecnologie

- Tecnologia ProSteam®
- Tecnologia ProSense®
- Tecnologia PreciseWash

Programmi e opzioni

- Programmi: MixLoad 69min, Eco 40-60, Cotone, Sintetici, Delicati, Lana, 3kg 20 minuti, Vapore Refresh, Outdoor, Hygiene, Risciacquo, Centrifuga/Scarico
- Opzioni: Risparmio Tempo, Extra Risciacquo, Vapore Antipiega, PODS, Partenza da remoto, Termina tra, Start/Pausa
- Programma Lana con certificazione Woolmark Blue

Specifiche tecniche

- Aqua control sensor
- Flussimetro

Estetica

- Grande Display LED
- Oblo nero
- 4 piedini regolabili
- Dimensioni mobile/totale (AxLxP): 84,7x59,7x63,1 cm

PR LR7 H14 ABY

Lavatrice a libera installazione Serie 7000
UniversalDose con WiFi**Benefit**

- Lavatrice frontale Serie 7000
- Classe di efficienza energetica A -15%
- Capacità 10 kg
- Centrifuga regolabile fino a 1400 giri/minuto
- Cassetto UniversalDose: adatto a tutti i tipi di detersivo, comprese le PODS*
- Motore Inverter a Magneti Permanenti
- Cesto Care Drum
- Connettività integrata (Wi-Fi)
- Silenziosità 72 dB(A)

Tecnologie

- Tecnologia ProSteam*
- Tecnologia ProSense*
- Tecnologia PreciseWash

Programmi e opzioni

- **Programmi:** MixLoad 69min, Eco 40-60, Cotone, Sintetici, Delicati, Lana, 3 Kg 20 minuti, Vapore Refresh, Outdoor, Hygiene, Risciacquo, Centrifuga/ Scarico
- **Opzioni:** Risparmio Tempo, Extra Risciacquo, Vapore Antipioggia, PODS, Partenza da remoto, Termina tra, Start/Pausa
- **Programma Lana con certificazione Woolmark Blue + Certificazione Dash/Lenor**

Specifiche tecniche

- Aqua control sensor
- Flussimetro
- Fondo chiuso
- Imballo

Estetica

- Grande Display LED
- Oblo nero
- 4 piedini regolabili
- Dimensioni mobile/totale (AxLxP): 84,7x59,7x53,6 cm

PR L6 SE62 B



Lavatrice slim a libera installazione Serie 6000

Benefit

- Lavatrice frontale slim Serie 6000
- Classe di efficienza energetica B
- Capacità 6 Kg
- Centrifuga regolabile fino a 1200 giri/minuto
- Motore Inverter a Magneti Permanenti
- Silenziosità 72 dB(A)

Tecnologie

- Tecnologia ProSense*

Programmi e opzioni

- **Programmi:** Eco 40-60, Cotone, Sintetici, Delicati, Lana/Seta, 20 minuti 3Kg, Stiro facile, Plumini, Outdoor, Denim, Vapore
- **Programma Vapore** specifico per capi ultra delicati
- **Opzioni:** Risciacquo, Extra Risciacquo, Start/Pausa, Prelavaggio, Macchie, Selezione Centrifuga, Scarico
- **Programma Lana con certificazione Woolmark Blue**

Specifiche tecniche

- FlexiDose
- Fondo chiuso

Estetica

- Display LED
- Oblo silver
- 4 piedini regolabili
- Dimensioni mobile/totale (AxLxP): 84,3x59,5x37,2 cm

LR7 GK84 W



Lavatrice a libera installazione Serie 7000

Benefit

- Lavatrice frontale Serie 7000
- Classe di efficienza energetica A
- Capacità 8 kg
- Centrifuga regolabile fino a 1400 giri/minuto
- Motore Inverter a Magneti Permanenti
- Cesto Care Drum
- Silenziosità 74 dB(A)

Tecnologie

- Tecnologia ProSteam*
- Tecnologia ProSense*
- Tecnologia PreciseWash

Programmi e opzioni

- **Programmi:** MixLoad 69min, Eco 40-60, Cotone, Sintetici, Delicati, Lana, 3 Kg 20 minuti, Vapore Refresh, Outdoor, Hygiene
- **Opzioni:** Extra Risciacquo, Vapore Finale, Start/Pausa, Solo risciacquo, Centrifuga/ Scarico
- **Programma Lana con certificazione Woolmark Blue + Certificazione Dash/Lenor**

Specifiche tecniche

- Aqua control sensor
- Flussimetro
- FlexiDose
- Fondo chiuso
- Imballo

Estetica

- Display LED
- Oblo Bianco
- 4 piedini regolabili
- Dimensioni mobile/totale (AxLxP): 84,7x59,6x57,2 cm

PR TR9 H83 AAY



PREDECESSORE
TR9 H83 ABY

Asciugatrice a libera installazione Serie 9000X 3D Scan con WiFi

Benefit

- Asciugatrice Serie 9000X
- Classe di efficienza energetica A+++ -25%
- Capacità 8 Kg
- Classe di efficienza di Condensazione A
- Tecnologia con pompa di calore
- Motore Inverter
- Connettività Outdoor, controlla la lavatrice con il tuo smartphone
- Silenziosità 60 dB(A)

Tecnologie

- Tecnologia SmartDry: risparmia fino a 50 minuti o fino al 20% di energia per ogni carico*
- Tecnologia 3D Scan
- Tecnologia AbsoluteCare*
- Tecnologia SensiDry*
- Tecnologia ProSense*

Programmi e opzioni

- Programmi: MixDry, Eco, Cotoni, Sintetici, Delicati, Lana, Rapido 3 kg, Biancheria XL, Outdoor, Hygiene, Piumini, Rapido 1 capo
- Programma Lana con certificazione Woolmark Green
- Opzione Antipiega per ridurre le pieghe
- Opzioni: ON/OFF, Livello asciugatura, Asciugatura a tempo, Antipiega, Extra Silent, Energy Save, TIME SAVE, Termina tra, Partenza da remoto, Start/ Pause, SyncDry

Specifiche tecniche

- Luce interna
- Sistema filtrante Easy Flow

Estetica

- Grande Display LED
- Cesto in acciaio inox da 118 litri
- Dimensioni mobile/totale (AxLxP): 85x59,6x63,6 cm

Accessori optional

MIYHDROP, Cestello bucato

*Basato su test interno comparando l'asciugatrice AEG a pompa di calore in classe A+++ 8kg con un consumo annuale di 183 kWh in modalità Rapido e in modalità Eco rispetto all'asciugatrice AEG a pompa di calore in classe A+++ 8 kg con un consumo annuale di 195 kWh, su ciclo MixDry

PR TR9 T94 ABYS



PREDECESSORE
TR9 T94 ABY

Asciugatrice a libera installazione Serie 9000 3D Scan con WiFi

Benefit

- Asciugatrice Serie 9000
- Classe di efficienza energetica A+++
- Capacità 9 Kg
- Classe di efficienza di Condensazione A
- Tecnologia con pompa di calore
- Motore Inverter
- Connettività Outdoor, controlla la lavatrice con il tuo smartphone
- Silenziosità 65 dB(A)

Tecnologie

- Tecnologia 3D Scan
- Tecnologia AbsoluteCare*
- Tecnologia SensiDry*
- Tecnologia ProSteam*
- Tecnologia ProSense*

Programmi e opzioni

- Programmi: Rapido 3 kg, Lenzuola XL, Cotoni Eco, Delicati, Piumoni, Hygiene, MixDry, Outdoor, Lana
- Programma Lana con certificazione Woolmark Blue
- Opzione Antipiega per ridurre le pieghe
- Opzioni: ON/OFF, Start/pausa, Extra Silent, Livello asciugatura, Asciugatura a tempo, Partenza da remoto, Antipiega, Termina tra, SyncDry, Vapore finale, Fine

Specifiche tecniche

- Luce interna
- Sistema filtrante Easy Flow

Estetica

- Grande Display LED
- Cesto ProTex in acciaio inox da 118 litri
- Dimensioni mobile/totale (AxLxP): 85x59,6x63,8 cm

Accessori optional

MIYHDROP, Cestello bucato

TR7 G83 W



PREDECESSORE
TR8 GK82 W

Asciugatrice a libera installazione Serie 7000

Benefit

- Asciugatrice Serie 7000
- Classe di efficienza energetica A+++
- Capacità 8 Kg
- Classe di efficienza di Condensazione B
- Tecnologia con pompa di calore
- Motore Inverter
- Silenziosità 67 dB(A)

Tecnologie

- Tecnologia SensiDry*
- Tecnologia ProSense*
- Tecnologia PreciseDry

Programmi e opzioni

- Programmi: MixDry, Eco, Cotone, Sintetici, Delicati, Lenzuola XL, Capi sportivi, Piumoni, Siro facile, Refresh
- Opzione Antipiega per ridurre le pieghe
- Opzioni: ON/OFF, Start/pausa, Partenza ritardata, Livello asciugatura, Asciugatura a tempo, Antipiega, Fine

Specifiche tecniche

- Sistema filtrante Easy Flow

Estetica

- Display LED
- Cesto ProTex in acciaio inox da 118 litri
- Dimensioni mobile/totale (AxLxP): 85x59,6x63,8 cm

Accessori optional

MIYHDROP, Cestello bucato

LAVAGGIO | RIEPILOGO GAMMA

LAVATRICI



L8 FEE84 BI
Lavatrice integrata totale Serie 8000 con WiFi, Classe A, Capacità di carico 8 kg, 1400 giri/min



LR9 H94 GBS
Lavatrice frontale Serie 9000 con WiFi, Classe A-20%, Capacità 9 Kg, 1400 giri/min



LR7 H94 ABY
Lavatrice frontale Serie 7000 con WiFi, Classe A, Capacità 9 Kg, 1400 giri/min



LR7 H14 ABY
Lavatrice frontale Serie 7000 con WiFi, Classe A-15%, Capacità 10 Kg, 1400 giri/min

LAVATRICI



LR7 GK84 W
Lavatrice frontale Serie 7000, Classe A, Capacità 8 Kg, 1400 giri/min

LAVATRICI SLIM



L6 SE62 B
Lavatrice frontale Serie 6000, Classe B, Capacità 6 Kg, 1200 giri/min

LAVAGGIO | RIEPILOGO GAMMA

LAVASCIUGA



L7 WEE84 BI
Lavasciuga integrata totale Serie 7000, Classe B lavaggio, Classe D lavaggio+asciugatura, Capacità 8 Kg lavaggio / 4 Kg asciugatura, 1000 giri/minuto

ASCIUGATRICI



TR9 H83 AAY
Asciugatrice Serie 9000X, Tecnologia SmartDry, 3D Scan con WiFi, Classe A+++25%, Capacità 8 Kg



TR9 T94 ABYS
Asciugatrice Serie 9000, Tecnologia 3D Scan con WiFi, Classe A+++ , Capacità 9 Kg



TR7 G83 W
Asciugatrice Serie 7000, Classe A+++ , Capacità 8 Kg

LAVATRICI DA INCASSO E LIBERA INSTALLAZIONE | DATI TECNICI

	Serie 8000	Serie 9000
Informazioni sui consumi - Rif. Etichetta Energetica EU (1)		
Marca	AEG	AEG
Modello	L8 FEE84 BI	LR9 HP4 GBS
Capacità	Capacità 8 kg	Capacità 9 kg
Classe di efficienza energetica solo lavaggio	A	A -20%
Classe di efficienza energetica lavaggio+asciugatura (solo WD)	0	0
Indice di efficienza energetica (Energy Efficiency Index EE)	51,8	41,4
Indice di efficienza energetica WD (Energy Efficiency Index)	0	0
Consumo energetico kWh/100 cicli (Programma ECO)	47	39
Consumo energetico kWh/100 cicli lavasciuga (Programma ECO) (Energy consumption WD / 100 cycles kWh)	0	0
Consumo di acqua per ciclo (Water consumption / cycle, l)	44	46
Consumo di acqua per ciclo lavasciuga (Water consumption WD / cycle, l)	0	0
Durata Programma ECO (Cycle duration, h:min)	3:20	3:48
Durata Programma ECO lavasciuga (Cycle duration, h:min)	0	0
Classe di rumorosità (Arbore acoustical noise emission class)	A	A
Rumorosità dB(A) (Arbore acoustical noise emissions dB(A) re 1 pW)	68	72
Giri centrifuga (Spin speed) (rated capacity), rpm	1351	1351
Classe di efficienza centrifuga (Spin drying efficiency class)	B	B
Eco 40-40 full load, kg, Performance, Programs E20	8	9
Eco 40-40 full load Energy (kWh), Performance, Programs E20	0,77	0,555
Eco 40-40 full load Time, h:min, Performance, Programs E20	3:20	3:48
Eco 40-40 half load, kg, Performance, Programs E20	4	4,5
Eco 40-40 half load Energy (kWh), Performance, Programs E20	0,43	0,36
Eco 40-40 half load Time, h:min, Performance, Programs E20	2:25	2:50
Eco 40-40 quarter load, kg, Performance, Programs E20	2	2,5
Eco 40-40 quarter load Energy (kWh), Performance, Programs E20	0,18	0,28
Eco 40-40 quarter load Time, h:min, Performance, Programs E20	2:25	2:45
Prestazioni		
Controllo elettronico ProSense®	•	•
Motore	Inverter a magneti permanenti	Inverter a magneti permanenti
Sensore di peso	-	-
Programmi		
Programmi	Eco 40-40, Cotone, Sintetici, Delicati, OK!Power, Vapore Refresh, Centrifuga/Scarico, Risciacquo, Outdoor, Hygiene, 3 Kg 20 minuti, Sport, Denim, Lana/Seta	AbsoluteWash 69min, Eco 40-40, Cotone, Sintetici, Delicati, Lana, 3 Kg 20 minuti, Vapore Refresh, Outdoor, Hygiene, Risciacquo, Centrifuga/Scarico
Woolmark	Woolmark Green	Woolmark Green+WoolCare Dash/Lenor
Opzioni	Prelavaggio, Macchie, Extra Risciacquo, SoftPlus, Vapore Finale, Start/Pausa	Risparmio Tempo, Risciacquo, Vapore Antipiega, Partenza da remoto, Termina tra, Start/Pausa
Connettività integrata	Connettività integrata (Wi-Fi)	Connettività integrata (Wi-Fi)
Controllo e sicurezza		
Sensors	Flussimetro, ProSense®, Aqua control sensor	Flussimetro, Aqua control sensor, ProSense®
Display	Grande Display LCD con Touch Control	Grande Display LED
Caratteristiche Aggiuntive	Sicurezza Bambino, Fondo chiuso, FlexiDose, Imballo	Sicurezza Bambino, Fondo chiuso, Insetto per detergente liquido, Imballo
Filtro	•	•
Controllo e sicurezza		
Potenza massima assorbita (W)	2200	2200
Tensione (V)	230	230
Frequenza (Hz)	50	50
Certificazioni	CE, UL	CE, UL

(1) Dati forniti in conformità al Regolamento Europeo 2010/1061.

(2) Massima efficienza A+++ - minima efficienza D.

(3) Consumo basato su 220 cicli di lavaggio con programmi standard con tessuto di cotone a 60°C e 40°C a pieno carico e a carico parziale e consumo dei modi a basso consumo energetico. Il consumo effettivo dipende dalle modalità di utilizzo dell'apparecchiatura.

Esclusivo

	Serie 7000	Serie 7000	Serie 7000	Serie 6000
Informazioni sui consumi - Rif. Etichetta Energetica EU (1)				
Marca	AEG	AEG	AEG	AEG
Modello	LR7 HP4 ABY	LR7 HI 4 ABY	LR7 GK84 W	L6 SE62 B
Capacità	Capacità 9 kg	Capacità 10 kg	Capacità 8 kg	Capacità 6 kg
Classe di efficienza energetica solo lavaggio	A	A -15%	A	B
Classe di efficienza energetica lavaggio+asciugatura (solo WD)	0	0	0	0
Indice di efficienza energetica (Energy Efficiency Index EE)	51,8	44	51,8	59,8
Indice di efficienza energetica WD (Energy Efficiency Index)	0	0	0	0
Consumo energetico kWh/100 cicli (Programma ECO)	49	44	47	48
Consumo energetico kWh/100 cicli lavasciuga (Programma ECO) (Energy consumption WD / 100 cycles kWh)	0	0	0	0
Consumo di acqua per ciclo (Water consumption / cycle, l)	46	49	42	40
Consumo di acqua per ciclo lavasciuga (Water consumption WD / cycle, l)	0	0	0	0
Durata Programma ECO (Cycle duration, h:min)	3:40	3:58	3:30	3:17
Durata Programma ECO lavasciuga (Cycle duration, h:min)	0	0	0	0
Classe di rumorosità (Arbore acoustical noise emission class)	B	A	B	A
Rumorosità dB(A) (Arbore acoustical noise emissions dB(A) re 1 pW)	75	72	74	72
Giri centrifuga (Spin speed) (rated capacity), rpm	1351	1400	1400	1151
Classe di efficienza centrifuga (Spin drying efficiency class)	B	B	B	B
Eco 40-40 full load, kg, Performance, Programs E20	9	10	8	6
Eco 40-40 full load Energy (kWh), Performance, Programs E20	0,82	0,7	0,72	0,75
Eco 40-40 full load Time, h:min, Performance, Programs E20	3:40	3:58	3:30	3:17
Eco 40-40 half load, kg, Performance, Programs E20	4,5	5	4	3
Eco 40-40 half load Energy (kWh), Performance, Programs E20	0,54	0,495	0,539	0,400
Eco 40-40 half load Time, h:min, Performance, Programs E20	2:35	2:59	2:45	2:35
Eco 40-40 quarter load, kg, Performance, Programs E20	2,5	2,5	2	1,5
Eco 40-40 quarter load Energy (kWh), Performance, Programs E20	0,185	0,225	0,15	0,160
Eco 40-40 quarter load Time, h:min, Performance, Programs E20	2:30	2:50	2:45	2:25
Prestazioni				
Controllo elettronico ProSense®	•	•	•	•
Motore	Inverter a magneti permanenti	Inverter a magneti permanenti	Inverter a magneti permanenti	Inverter a magneti permanenti
Sensore di peso	-	-	-	-
Programmi				
Programmi	MixLoad 69min, Eco 40-40, Cotone, Sintetici, Delicati, Lana, 3 Kg 20 minuti, Vapore Refresh, Outdoor, Hygiene, Risciacquo, Centrifuga/Scarico	MixLoad 69min, Eco 40-40, Cotone, Sintetici, Delicati, Lana, 3 Kg 20 minuti, Vapore Refresh, Outdoor, Hygiene, Risciacquo, Centrifuga/Scarico	MixLoad 69min, Eco 40-40, Cotone, Sintetici, Delicati, Lana, 3 Kg 20 minuti, Vapore Refresh, Outdoor, Hygiene	Eco 40-60, Cotone, Sintetici, Delicati, Lana/Seta, 3 Kg 20 minuti, Stro facile, Piumini, Outdoor, Denim, Vapore
Woolmark	Woolmark Blue+WoolCare Dash/Lenor	Woolmark Blue + WoolCare Dash/Lenor	Woolmark Blue + Certificazione Dash/Lenor	Woolmark Blue
Opzioni	Risparmio Tempo, Extra Risciacquo, Vapore Antipiega, PODS, Partenza da remoto, Termina tra, Start/Pausa	Risparmio Tempo, Extra Risciacquo, Vapore Antipiega, PODS, Partenza da remoto, Termina tra, Start/Pausa	Extra Risciacquo, Vapore Finale, Start/Pausa, Solo risciacquo, Centrifuga / Scarico	Risciacquo, Extra Risciacquo, Start/Pausa, Prelavaggio, Macchie, Selezione Centrifuga, Scarico
Connettività integrata	Connettività integrata (Wi-Fi)	Connettività integrata (Wi-Fi)	-	-
Controllo e sicurezza				
Sensors	Flussimetro, Aqua control sensor, ProSense®	Aqua control sensor, Flussimetro, ProSense®	Aqua control sensor, Flussimetro, ProSense®	-
Display	Grande Display LED	Grande Display LED	Display LED	Display LED
Caratteristiche Aggiuntive	Sicurezza Bambino, Fondo chiuso, Imballo	Sicurezza Bambino, Fondo chiuso, Imballo	Sicurezza Bambino, Fondo chiuso, FlexiDose, Imballo	Sicurezza Bambino, Fondo chiuso, Extra Risciacquo, FlexiDose, Soft Plus
Filtro	•	•	•	•
Controllo e sicurezza				
Potenza massima assorbita (W)	2200	2100	2000	1900
Tensione (V)	230	230	230	230
Frequenza (Hz)	50	50	50	50
Certificazioni	CE, UL	CE, UL	CE, UL	CE, VDE

(4) Programmi Cotoni standard 60°C a pieno carico / 60°C a carico parziale / 40°C a carico parziale. Questi programmi sono adatti per il lavaggio di biancheria di cotone che presenta un grado di sporco normale, sono i programmi più efficienti in termini di consumo di energia e di acqua.

(5) Massima efficienza A - minima efficienza G.

LAVASCIUGA DA INCASSO E LIBERA INSTALLAZIONE | DATI TECNICI

Serie 7000	
Informazioni sui consumi - Rif. Etichetta Energetica EU (1)	
Marca	AEG
Modello	L7 WEE84 BI
Capacità	capacità 8/4 kg
Classe di efficienza energetica solo lavaggio	B
Classe di efficienza energetica lavaggio+asciugatura (solo WD)	D
Indice di efficienza energetica (Energy Efficiency Index IEE)	59,8
Indice di efficienza energetica WD (Energy Efficiency Index)	66,8
Consumo energetico kWh/100 cicli (Programma ECO)	54
(Energy consumption / 100 cycles (kWh))	
Consumo energetico kWh/100 cicli lavasciuga (Programma ECO) (Energy consumption WD / 100 cycles, kWh)	217
Consumo di acqua per ciclo (Water consumption / cycle, l)	45
Consumo di acqua per ciclo lavasciuga (Water consumption WD / cycle, l)	60
Durata Programma ECO (Cycle duration, h:min)	3:20
Durata Programma ECO lavasciuga (Cycle duration, h:min)	5:40
Classe di rumorosità (Airborne acoustical noise emission class)	A
Rumorosità dB(A)	70
(Airborne acoustical noise emissions (dB(A) re 1 pW))	
Giri centrifuga (Spin speed (rated capacity), rpm)	1551
Classe di efficienza centrifuga (Spin drying efficiency class)	B
Eco 40-60 full load, kg, Performance, Programs E20,	8
Eco 40-60 full load Energy (kWh), Performance, Programs E20,	0,8
Eco 40-60 full load Time, h:min, Performance, Programs E20,	3:20
Eco 40-60 half load, kg, Performance, Programs E20,	4
Eco 40-60 half load Energy (kWh), Performance, Programs E20,	0,5
Eco 40-60 half load Time, h:min, Performance, Programs E20,	2:30
Eco 40-60 quarter load, kg, Performance, Programs E20,	2
Eco 40-60 quarter load Energy (kWh), Performance, Programs E20,	0,3
Eco 40-60 quarter load Time, h:min, Performance, Programs E20,	2:20
Prestazioni	
Controllo elettronico ProSense®	-
Motore	Inverter a magneti permanenti
Flussimetro carico acqua	•
Programmi	
Programmi	Eco 40-60, Cotone, Sintetici, Delicati, MixLoad, Vapore Refresh, Centrifuga/ Scarico, Risciacquo, Pulizia Macchina, Hygiene, Sport, Outdoor, Lana, Rapido 20/NonStop 60'
Woolmark	Woolmark Blue
Opzioni	Modalità Lavaggio, Prelavaggio, Macchie, Risparmio Tempo, Modalità Asciugatura, Start/Pausa, Partenza ritardata
Connettività integrata	
Controllo e sicurezza	
Sensors	Aqua control sensor, Flussimetro, ProSense®
Display	Display LED
Caratteristiche Aggiuntive	Sicurezza Bambino, Fondo chiuso, Extra Risciacquo, Imballo, FlexiDose, Pulizia Lanugine
Filtro	
Controllo e sicurezza	
Potenza massima assorbita (W)	2100
Tensione (V)	230
Frequenza (Hz)	50
Certificazioni	CE, UL

(1) Dati forniti in conformità al Regolamento Europeo 2010/1064.

(2) Massima efficienza A+++ - minima efficienza D.

(3) Consumo basato su 220 cicli di lavaggio con programmi standard con tessuto di cotone a 60°C e 40°C a pieno carico e a carico parziale e consumo dei modi a basso consumo energetico. Il consumo effettivo dipende dalle modalità di utilizzo dell'apparecchiatura.

ASCIUGATRICI LIBERA INSTALLAZIONE | DATI TECNICI

	Serie 9000	Serie 9000	Serie 7000
Informazioni sui consumi - Rif. Etichetta Energetica EU (1)			
Marca	AEG	AEG	AEG
Modello	TR9 H83 AAY	TR9 T94 ABY5	TR7 G83 W
Capacità di carico kg	Capacità 8 kg	Capacità 9 kg	Capacità 8 kg
Classe efficienza energetica (2)	A+++ 25%	A+++	A+++
Durata del programma standard min	199	199	175
Tipo di asciugatura	Pompa di calore	Pompa di calore	Pompa di calore
Silenziosità/Silenziosità con Extra Silent dB(A)	60	63	67
Consumo annuo di energia kWh	133	195	177
Classe di efficienza di condensazione (3)	A	A	B
Prestazioni			
Tecnologia a pompa di calore	•	•	•
Motore	Motore inverter	Motore Inverter a magneti permanenti	Motore Inverter
Cesto	Acciaio Inox XXL	Acciaio Inox ProTex XXL	Acciaio Inox ProTex XXL
Connettività integrata	Connettività integrata (Wi-Fi)	Connettività integrata (Wi-Fi)	-
Sistema filtrante OKOFlow/EasyFlow	Easy Flow	Easy Flow	Easy Flow
Controllo			
Display	Livello A3	Livello A5	G1
Specific display	Grande Display LED	Grande Display LED	Display LED
Indicazione durata e tempo residuo programma	3D Scan	3D Scan	•
Avviso pulizia scambiatore di calore / filtro / contenitore / condensa	•	•	•
Luce interna	SI	SI	-
Programmi			
Programmi	MixDry, Eco, Cotone, Sintetici, Delicati, Lana, Rapido 3 kg, Lenzuola XL, Outdoor, Hygiene, Piumoni, Rapido 1 capo	MixDry, Cotone Eco, Cotone, Sintetici, Delicati, Lana, Rapido 3 kg, Lenzuola XL, Outdoor, HYGIENE, Piumoni, Vapore Refresh	MixDry, Eco, Cotone, Sintetici, Delicati, Lenzuola XL, Capi sportivi, Piumoni, Siro facile, Refresh
Certificazione programma Lana	Woolmark Green	Woolmark Blue	-
Opzioni			
Livello asciugatura	•	•	•
Opzioni specifiche	ON/OFF, Livello asciugatura, Asciugatura a tempo, Antipiega, Extra Silent, Energy Save, TIME SAVE, Termina tra, Partenza da remoto, Start/ Pause, SyncDry	ON/OFF, Start/pausa, Extra Silent, Livello asciugatura, Asciugatura a tempo, Partenza da remoto, Antipiega, Termina tra, SyncDry, Vapore finale, Fine	ON/OFF, Start/pausa, Partenza ritardata, Livello asciugatura, Asciugatura a tempo, Antipiega, Fine
Antipiega	•	•	•
Caratteristiche tecniche			
Potenza massima assorbita W	900	1600	700
Tensione (V)	230	230	230
Frequenza (Hz)	50	50	50
Certificazioni	CE, PL, VDE	CE, PL, VDE	CE, PL, VDE

(4) Programmi Cotoni standard 60°C a pieno carico / 60°C a carico parziale / 40°C a carico parziale. Questi programmi sono adatti per il lavaggio di biancheria di cotone che presenta un grado di sporco normale, sono i programmi più efficienti in termini di consumo di energia e di acqua.

(5) Massima efficienza A - minima efficienza G.

ACCESSORI & CONSUMABILI

**PLANCHA GRILL fondo in acciaio**

Permette di ottenere una perfetta cottura al grill di carne, frutti di mare e verdure. Grazie al nuovo fondo in acciaio inox assicura una distribuzione del calore senza uguali e può essere utilizzata su qualsiasi fonte di calore: gas, induzione, forno e anche barbecue. Il rivestimento in Lotan multistrato offre la massima antaderenza, la rende particolarmente facile da pulire e allunga la durata.

Dimensioni: 52x24x2 cm

Modello

A9HL33
902979707

**PLANCHA GRILL**

"Maxi Sense Plancha Grill" - Copre due zone di cottura e consente di grigliare su una superficie nervata e una liscia. Superficie antiaderente e facile da pulire. Protezione da forno fino a 200°C.

Solo per Piani Induzione.

Dimensioni: 51x25x2 cm

Modello

MAXI-GRILL
744189319

**COOKWARE SET IN ACCIAIO**

Il set di pentole in acciaio inox può essere utilizzato su qualsiasi fonte di calore. La base con uno spessore maggiorato assicura una distribuzione del calore uniforme ed efficiente. La cottura e la pulizia sono migliori grazie al rivestimento superficiale antiaderente.

Set pentole composto da:

- una pentola con coperchio diametro 16 cm
- una pentola con coperchio diametro 20 cm
- una pentola per friggere diametro 24 cm

Modello

A3SS
902979820

**PROFESSIONAL PIZZA STONE**

Assapora il gusto della vera pizza cotta su pietra professionale nel tuo forno. Che sia appena preparata o confezionata, la tua pizza avrà quel tocco croccante che solo un forno professionale può darti. Questo set è stato progettato per assicurare eccellenti risultati di cottura ed è adatto anche per la preparazione di pane e focacce.

Dimensioni: pietra 33x38 cm legno 29 cm

Modello

A9QZPS1
902979797

ACCESSORI & CONSUMABILI

**TEGLIA ESTENSIBILE**

Teglia da forno con larghezza regolabile per adattarsi a qualsiasi tipo di forno. Rivestimento antiaderente.

Dimensioni: larghezza estensibile da 38 a 52 cm, 33 cm di profondità, 3 cm di altezza.

Modello

M90OET101
902986647

**STEAM SET**

Il Set è totalmente in acciaio inox inossidabile ed è adatto per la cottura a vapore per forni. Le piccole forature consentono al vapore di circolare intorno al cibo mantenendo lontano l'acqua in eccesso, aiutando a raggiungere piatti che esaltano il sapore naturale e il gusto del cibo. Il set in acciaio inox di alta qualità è costituito da due pezzi per cucinare a vapore verdure, riso, pesce e carne. Progettato per essere utilizzato con forni a vapore e lavato in lavastoviglie.

Dimensioni: 32,5x34,5 cm

Modello

A90BGC23
902979553

**STEAM SET - 4 contenitori**

Set vapore totalmente in acciaio inox inossidabile, adatto per la cottura a vapore in forni. Le piccole forature consentono al vapore di circolare intorno al cibo mantenendo lontano l'acqua in eccesso. Adatto alla cottura di riso, pesce, carne e vegetali. Progettato per forni a vapore e lavaggio in lavastoviglie.

Dimensioni: multiple

Modello

A9QZS10
902979474

ACCESSORI & CONSUMABILI

**COPERCHIO PICCOLO AEG**

Coperchi a ventosa. Grazie ad un'apposita apertura, il vapore e i flussi di cottura vengono condotti in modo semplice nell'aspiratore/cappa sul piano evitando che si respiri l'odore del vapore.

Per pentole dal diametro di 16/18 cm

**COPERCHIO MEDIO AEG**

Coperchi a ventosa. Grazie ad un'apposita apertura, il vapore e i flussi di cottura vengono condotti in modo semplice nell'aspiratore/cappa sul piano evitando che si respiri l'odore del vapore.

Per pentole dal diametro di 20/22/24 cm

**COPERCHIO GRANDE AEG**

Coperchi a ventosa. Grazie ad un'apposita apertura, il vapore e i flussi di cottura vengono condotti in modo semplice nell'aspiratore/cappa sul piano evitando che si respiri l'odore del vapore.

Per pentole dal diametro di 26/28/30 cm

Modello
A9HOLID1
902980278

Modello
A9HOLID2
902980279

Modello
A9HOLID3
902980280

**2 COPERCHI PICCOLO E MEDIO AEG**

Coperchi a ventosa. Grazie ad un'apposita apertura, il vapore e i flussi di cottura vengono condotti in modo semplice nell'aspiratore/cappa sul piano evitando che si respiri l'odore del vapore.

Piccolo: per pentole dal diametro di 16/18 cm

Medio: per pentole dal diametro di 20/22/24 cm

Modello
A9HQM
902980307

**TEGLIA AIRFRY**

Goditi patatine croccanti o deliziose verdure con meno olio grazie al vassoio AirFry.

È stato progettato con fori equidistanti per offrire un flusso d'aria continuo per ottenere cibo croccante e più sano.

Dimensioni 46,6x38,5x22,6 cm

Modello
A9OOAF00
902980143

**TEGLIA EASYZCLEAN PROFONDA**

Per cuocere senza olio o carta fa forno

Modello
M9OOEC02
902980489

ACCESSORI & CONSUMABILI

**CESTELLO CALICI**

Grazie al cestello portabicchieri puoi lavare in lavastoviglie in tranquillità anche i calici più delicati. È sufficiente inserirlo nel cestello inferiore della lavastoviglie per ottenere risultati sempre perfetti e scintillanti. Il nostro cestello contiene in modo fermo ma delicato fino a 8 calici da vino, così puoi finalmente lavare in lavastoviglie anche i tuoi bicchieri più belli.

Dimensioni: 33x26x21,6 cm

Modello
A9SZGB01
902979555

**PIEDINI ANTIVIBRAZIONE UNIVERSALI**

Accessorio universale ed intelligente per limitare il rumore e le vibrazioni provenienti dalla lavatrice e dall'asciugatrice. Gli ammortizzatori ultra piatti proteggono i pavimenti da graffi mantenendo allo stesso tempo le apparecchiature fermamente in posizione. Grazie al colore neutro e al nuovo design ultra piatto, saranno quasi invisibili.

Dimensioni: Ø 45 mm, 6 mm di altezza

Modello
AAWZPA02
902979527

**CESTELLO BUCATO**

Protegge la biancheria dalla rotazione durante il ciclo di asciugatura e consente, inoltre, di asciugare in sicurezza oggetti come peluche, lingerie e scarpe sportive. Funziona molto bene quando viene abbinato ai programmi Lana, Refresh o Asciugatura a tempo.

Modello
M1YHDROF
902986631

**VASSOIO DA PORTATA RIMOVIBILE TRAY**

Il Removable Tray è un vassoio da portata multifunzione che si può spostare dal frigorifero al tavolo. È un nuovo modo per conservare gli alimenti freddi. È possibile estrarre il ripiano, scegliere gli ingredienti, togliere il vassoio e servire senza problemi.

Contiene un ripiano estensibile e un vassoio rimovibile.

Modello
A6RHES31
902979891

ACCESSORI & CONSUMABILI

**FILTRÒ ANTIGRASSO RITAGLIABILE (2 PEZZI)**

Filtrò antigrasso da 100 g/m². Questo filtrò universale è ritagliabile per adattare la misura alla dimensione della vostra cappa. Si consiglia di sostituire il filtrò ogni 3-4 mesi. Confezione di 2 pz rettangolari.

Dimensione: 114x47 cm

Modello
MCFE47U
902980197

**NEOCAL 14000 GAUSS DURATA 10 ANNI MADE IN ITALY**

Neocal riduce la formazione di calcare, allunga la vita dell'elettrodomestico e permette di ridurre l'uso di decalcificanti chimici. È dotato di un nucleo a MAGNETI PERMANENTI AL NEODIMIO (14.000 GAUSS) che creano un potente campo magnetico che polverizza i cristalli di carbonato di calcio trasformandoli in aragonite, per poi disperderli con facilità nell'acqua di scarico. È ideale per le zone in cui l'acqua è più dura ed è di facile installazione. DURATA 10 ANNI. MADE IN ITALY. Dimensione: 46,6 x 25,3 x 4,5 cm

Modello
M6WMA103
902980482

**NEOCAL PRIME 22000 GAUSS DURATA 20 ANNI MADE IN ITALY**


Neocal riduce la formazione di calcare, allunga la vita dell'elettrodomestico e permette di ridurre l'uso di decalcificanti chimici. È dotato di un nucleo a MAGNETI PERMANENTI AL NEODIMIO (22.000 GAUSS) che creano un potente campo magnetico che polverizza i cristalli di carbonato di calcio trasformandoli in aragonite, per poi disperderli con facilità nell'acqua di scarico. È ideale per le zone in cui l'acqua è più dura ed è di facile installazione. DURATA 20 ANNI. MADE IN ITALY.

Modello
MCAPOWER2
902980483

**REMOTE MOTOR KIT**

Kit filtro per cappe: Remote Motor Kit.

Modello
M2CKRM01
902980220

**KIT INSTALLAZIONE PIANO SOPRA A LAVASTOVIGLIE O SOTTOTAVOLO**

Utilizzabile sia per piani cottura a induzione che a gas.

Modello
M3DKH100
902980338

**DECALCIFICANTE UNIVERSALE**

Da 1 litro.

Modello
M3KCD202
902980481

ACCESSORI & CONSUMABILI

**VITRO CARE**

Detergente per piano cottura a induzione. Pulisce a fondo e lucida proteggendo i piani a induzione e in vetroceramica. Lascia una pellicola protettiva che facilita le pulizie successive. Crema 300 ml

Modello
M3HCC301
902986524

**STEEL CARE SPRAY**

Detergente per acciaio inox. Formula extra delicata per lucidare tutte le superfici in acciaio inossidabile. Particolarmente adatto alle superfici ampie. Senza risciacquo. Spray 500 ml

Modello
M3SCS301
902986546

**OVEN & MICRO CARE**


Detergente per cavità forno e microonde. Rimuove unto e residui di cibo carbonizzati dal forno e dal microonde. Spray 500 ml

Modello
M3OCS301
902986526

**SUPER CLEAN LAVASTOVIGLIE**

Sgrassante per lavastoviglie. Prodotto per pulire a fondo le lavastoviglie. Questo trattamento rimuove i residui di grasso dalla vasca e dai tubi del circuito idraulico dove si accumulano depositi che portano a odori sgradevoli e risultati di pulizia scadenti nel tempo. Si consiglia un utilizzo regolare ogni 6 mesi circa. Senza fosforo. N.2 buste 50 gr

Modello
M2DCP051
902986583

**CLEAN & CARE 3 IN 1**

Decalcificante - Sgrassante - Igienizzante. Per una lavatrice e una lavastoviglie sempre pulita in profondità e senza cattivi odori. Il nostro detergente igienizzante 3 in 1 elimina i depositi di calcare dalla lavatrice, dalla lavastoviglie e sgrassa per prevenire l'accumulo di muffa e grasso. Senza fosforo. N.6 buste 50 gr

Modello
M2GCP01
90298657

**CLEAN & CARE 3 IN 1**

Decalcificante - Sgrassante - Igienizzante. Per una lavatrice e una lavastoviglie sempre pulita in profondità e senza cattivi odori. Il nostro detergente igienizzante 3 in 1 elimina i depositi di calcare dalla lavatrice, dalla lavastoviglie e sgrassa per prevenire l'accumulo di muffa e grasso. Senza fosforo. N.12 buste 50 gr

Modello
M2GCP121
902986547

**SALE DA 1 KG**

Questo sale è adatto alle lavastoviglie e ad alcuni modelli di lavatrice. Previene i depositi di calcare, preservando l'efficienza della lavastoviglie e tenendo bassi i consumi di energia e di detersivo, oltre a darti stoviglie sempre brillanti. Quantità: 1 kg

Modello
M3OCS200
902979927

**SUPER CARE**

Decalcificante per lavatrici e lavastoviglie. Decalcificante estremamente efficace che elimina i depositi di calcare dalla macchina, dai tubi del circuito idraulico per poter ottenere prestazioni ottimali e di lunga durata. Senza fosforo. N.2 buste 100 gr

Modello
M2GCP101
902986566

COLLAUDATI DA MANI ESPERTE. PROTETTI PER 5 ANNI.

CON AEG HAI 5 ANNI DI TRANQUILLITÀ
PER IL TUO SET DI ELETTRODOMESTICI,
SENZA COSTI AGGIUNTIVI.

Sicurezza e tranquillità. Una certezza per chi si affida ad AEG, il partner ideale nel mondo degli elettrodomestici. AEG offre prodotti tecnologici e performanti e, al tempo stesso, servizi di eccellenza pensati per rispondere a tutte le esigenze. Con AEG, qualità ed affidabilità sono sempre al primo posto. E se scegli un **set* di almeno 3 elettrodomestici** per la tua cucina, AEG estende i vantaggi e ti riserva un'opportunità unica. Chiama il Numero 0434 1580088 ed aderisci al **Set Program Garanzia 5 anni****: grazie al quale i tuoi elettrodomestici saranno protetti gratuitamente in caso di bisogno: dal collaudo iniziale da parte di un tecnico qualificato AEG, all'intervento in 24 ore in caso di qualsiasi problema, per la massima efficienza e tempestività.



COLLAUDO GRATUITO DEL SET

Un nostro tecnico qualificato AEG verrà a casa tua per il collaudo iniziale dei tuoi nuovi elettrodomestici, fornendoti anche consigli utili per ottimizzare l'utilizzo sia in termini di prestazioni che di consumi**.

MANODOPERA GRATUITA



Nel caso le tue apparecchiature avessero bisogno di manodopera specializzata, i nostri tecnici saranno a disposizione gratuitamente per 5 anni.



INTERVENTO IN 24 ORE

Intervento di un tecnico specializzato AEG entro le 24**** ore dal giorno del ricevimento della richiesta, per un servizio efficiente e tempestivo.

RICAMBI ORIGINALI



Eventuali componenti non funzionanti saranno subito sostituiti con ricambi originali, senza ulteriori oneri di spesa.



SOSTITUZIONE GRATUITA

Se i tuoi elettrodomestici non potessero essere riparati, ne riceverai uno nuovo a titolo completamente gratuito.

TRASFERIMENTO APPARECCHIATURA GRATUITO



Nessun costo per l'eventuale trasferimento e riconsegna degli elettrodomestici qualora la riparazione non potesse essere effettuata a domicilio.

ELETTRODOMESTICO DI CORTESIA GRATUITO



Elettrodomestico sostitutivo gratuito, qualora disponibile, per il periodo di riparazione, nel caso in cui il guasto al tuo elettrodomestico non possa essere risolto in tempi ragionevolmente brevi.

(*) Per Set si intende un insieme di apparecchiature (da un minimo di 3 fino ad un massimo di 6) di differente tipologia (es. piano cottura, forno e lavastoviglie) acquistate contemporaneamente in un unico scontrino/fattura ed installate nella medesima unità abitativa.

(**) I 5 anni decorrono dalla data di acquisto/consegna delle apparecchiature, che deve essere comprovata da un documento di consegna o scontrino fiscale.

(***) 5 anni si intendono comprensivi della garanzia di conformità del produttore (2+3).

(****) Nel collaudo non rientra la verifica degli allacciamenti che rimangono a carico esclusivo dell'utente e vincolati alle normative specifiche; il collaudo esclude l'esecuzione da parte di AEG di qualsiasi allacciamento elettrico, gas, idraulico e di impianti di messa a terra, che devono essere preesistenti e a norma di legge. Per gli elettrodomestici da incasso il collaudo può avvenire solo nel caso in cui gli stessi siano inseriti nel mobile secondo le norme di installazione prescritte dalla Casa Costruttrice.

(*****) Su appuntamento concordato con il Centro e ad esclusione delle zone disagiate o di impedimenti dovuti a cause di forza maggiore.

L'Azienda si riserva di modificare in qualsiasi momento le modalità di adesione a "Set Program Garanzia 5 Anni", comunicando le eventuali variazioni in vigore al momento della richiesta di adesione.



GARANZIA
SET PROGRAM 5 ANNI

TRANQUILLI, CI PENSA AEG. GARANZIA 5 ANNI SUL SET

L'ADESIONE AL PROGRAMMA DI GARANZIA
DI 5 ANNI SUL SET È SEMPLICE E RAPIDA.

Per aderire a **Set Program Garanzia 5 anni** e ricevere il tuo codice cliente, bastano tre semplici passi:

1. Acquista entro il 31 dicembre 2025 un set* per la tua cucina composto almeno da 3 elettrodomestici AEG
2. Telefona entro il 31 Dicembre 2026 al **Numero 0434 1580088**, dal lunedì al venerdì dalle 8:00 alle 18:00, e concordala visita del tecnico AEG per il collaudo gratuito del tuo nuovo set
3. Goditi 5 anni di tranquillità, il Centro Assistenza registrerà per te l'adesione

0434 1580088

Per richieste di intervento in garanzia estesa contatta il nostro contact center al numero **0299713303**

Operazione a premi valida dal 1° Gennaio al 31 Dicembre 2025 sull'acquisto di un set composto da almeno 3 elettrodomestici AEG nei punti vendita di arredamento (kitchen retailer) che espongono il materiale pubblicitario. Per Set si intende un insieme di apparecchiature (da un minimo di 3 fino ad un massimo di 6) di differente tipologia (es. piano cottura, forno e lavastoviglie) acquistate contemporaneamente in un unico scontrino/fattura ed installate nella medesima unità abitativa. Termine ultimo per richiedere l'attivazione: 31 Dicembre 2026. Regolamento completo su aeg.it

RICORDIAMO CHE:

- Il collaudo degli elettrodomestici da incasso sarà effettuato solo su apparecchiature già installate e inserite nei mobili della cucina
- AEG si impegna all'eliminazione di eventuali difetti di conformità che si manifestino sull'apparecchiatura entro i termini previsti dal Set Program Garanzia 5 Anni, ed a sostenere le spese relative alla manodopera ed ai ricambi funzionali utilizzati.
- Durante l'intero periodo verranno applicate le condizioni della garanzia di conformità scaricabili dal sito AEG.it

NUOVA ETICHETTA ENERGETICA: MENO CLASSI, PIÙ EFFICIENZA

Cos'è l'etichetta energetica?

È un importante strumento che permette ai consumatori di comprendere e confrontare meglio l'efficienza degli elettrodomestici.

Perché una nuova etichetta energetica?

La scala attualmente in uso non è più proporzionata alle performance dei prodotti presenti sul mercato. Le classi superiori (A+, A++ e A+++) sono "sovrapopolate", mentre le categorie inferiori sono vuote, poiché i produttori hanno realizzato elettrodomestici sempre più performanti.

Per tale motivo, l'Unione Europea ha deciso di modificare l'etichetta: tutte le attuali classi "A" comprendenti il simbolo "+" scompariranno lasciando il posto ad una nuova e più semplice scala da A a G.

Così, per esempio, i prodotti più efficienti, attualmente etichettati come A+++, corrispondono approssimativamente alle classi "B" o "C", a seconda della categoria di appartenenza, al fine di lasciare spazio ai modelli a maggiore efficienza energetica che verranno prodotti in futuro.

Timing previsto per il cambio

Fino a marzo 2021 il consumatore potrà trovare all'interno del prodotto la doppia etichetta (vecchia+nuova).

La nuova etichetta dovrà essere esposta e visibile nei negozi e sui siti per gli acquisti online per lavastoviglie, lavatrici, lavasciuga, frigoriferi, congelatori e cantinette vino.

AEG LAVASTOVIGLIE

SPIEGAZIONE DELLA NUOVA ETICHETTA ENERGETICA

IN VIGORE A PARTIRE DAL 1° MARZO 2021 NEI PUNTI VENDITA E ONLINE

Scala dell'etichetta attuale

L'innovazione tecnologica delle lavastoviglie è stata più rapida di quella dell'attuale etichetta energetica: il risultato è che la maggior parte dei prodotti venduti si è concentrata nelle classi energetiche superiori alla A, rendendo difficile differenziarli.

Scala della nuova etichetta A-G

Dopo la riclassificazione, i prodotti di classe energetica media e bassa dovrebbero coprire la gran parte del mercato. Questo lascia spazio ai vertici della scala nel momento in cui emergeranno tecnologie più efficienti.

Esempio di riclassificazione

Codice QR - collegato al database pubblico dell'UE per l'etichettatura energetica

Nuova metodologia di test e requisiti prestazionali più rigorosi

Implementazione del programma obbligatorio Eco come prima scelta.

Nuove icone di performance

XYZ kWh / ciclo Consumo energetico per 100 cicli Eco.	XY L Capacità nominale di coperti per il programma Eco.	XY L Consumo di acqua per ciclo.
XYZ h Durata del programma Eco.	ABC Silenziosità.	A1-n = 39 B: 39 n + 45 C: 45 n + 51 D: 51 n

Maggiori informazioni sono disponibili sul sito web: theenergylabel.eu

AEG REFRIGERAZIONE

SPIEGAZIONE DELLA NUOVA ETICHETTA ENERGETICA

IN VIGORE A PARTIRE DAL 1° MARZO 2021 NEI PUNTI VENDITA E ONLINE

Scala dell'etichetta attuale

L'attuale etichetta energetica sta diventando obsoleta per la maggior parte dei prodotti al di sopra della categoria A, grazie al rapido progresso tecnologico nell'efficienza energetica.

Scala della nuova etichetta A-G

Con la nuova etichetta, la classe energetica A+++ potrebbe diventare una classe D o E, senza alcuna variazione del consumo energetico.

Esempio di riclassificazione

Codice QR - collegato al database pubblico dell'UE per l'etichettatura energetica

Nuova metodologia di test e requisiti prestazionali più rigorosi

Nuove icone di performance

XYZ kWh/anno Consumo energetico annuo.	XYZ L Volume totale del vano congelatore.
XYZ L Volume totale del vano frigorifero.	ABC Silenziosità.

Maggiori informazioni sono disponibili sul sito web: theenergylabel.eu

AEG LAVATRICI

SPIEGAZIONE DELLA NUOVA ETICHETTA ENERGETICA

IN VIGORE A PARTIRE DAL 1° MARZO 2021 NEI PUNTI VENDITA E ONLINE

Scala dell'etichetta attuale

L'innovazione tecnologica delle lavatrici è stata più rapida di quella dell'attuale etichetta energetica: il risultato è che la maggior parte dei prodotti venduti si è concentrata nelle classi energetiche superiori alla A, rendendo difficile differenziarli.

Scala della nuova etichetta A-G

Dopo la riclassificazione, i prodotti di classe energetica media e bassa dovrebbero coprire la gran parte del mercato. Questo lascia spazio ai vertici della scala nel momento in cui emergeranno tecnologie più efficienti.

Esempio di riclassificazione

Codice QR - collegato al database pubblico dell'UE per l'etichettatura energetica

Nuova metodologia di test e requisiti prestazionali più rigorosi

Implementazione del programma Eco come prima scelta su tutte le lavatrici.

Icone di performance più informative

XYZ kWh / ciclo Consumo energetico per 100 cicli Eco.	XYZ kg Capacità nominale del programma Eco.	XY L Consumo di acqua per ciclo.
XYZ h Durata del programma Eco.	ABC Classe di efficienza della centrifuga.	ABC Silenziosità.

Maggiori informazioni sono disponibili sul sito web: theenergylabel.eu

AEG LAVASCIUGA

SPIEGAZIONE DELLA NUOVA ETICHETTA ENERGETICA

IN VIGORE A PARTIRE DAL 1° MARZO 2021 NEI PUNTI VENDITA E ONLINE

Scala dell'etichetta attuale

L'innovazione tecnologica delle lavasciuga è stata più rapida di quella dell'attuale etichetta energetica: il risultato è che la maggior parte dei prodotti venduti si è concentrata nelle classi energetiche superiori alla A, rendendo difficile differenziarli, soprattutto con un'unica scala sia per il lavaggio che per l'asciugatura.

Scala della nuova etichetta A-G

Dopo la riclassificazione, i prodotti di classe energetica media e bassa dovrebbero coprire la gran parte del mercato. Questo lascia spazio ai vertici della scala nel momento in cui emergeranno tecnologie più efficienti. Inoltre, la nuova etichetta classificherà separatamente il lavaggio e l'asciugatura e il solo lavaggio.

Esempio di riclassificazione

Codice QR - collegato al database pubblico dell'UE per l'etichettatura energetica

Nuova metodologia di test e requisiti prestazionali più rigorosi

































Implementazione del programma Eco come prima scelta su tutte le lavasciuga.

Nuove icone di performance

































XYZ kWh / ciclo Consumo energetico per 100 cicli Eco.	XYZ kg Capacità nominale del programma Eco.	XY L Consumo di acqua per ciclo.
XYZ h Durata del programma Eco.	ABC Classe di efficienza della centrifuga.	ABC Silenziosità.

Maggiori informazioni sono disponibili sul sito web: theenergylabel.eu

LEGENDA ICONE | FORNI

 Classe di efficienza energetica	 Dimensioni	 Dimensioni Speciali
 SteamPro	 SteamCrisp®	 Steamify®
 Sensore di umidità	 AI TasteAssist	 Termosonda
 MyFavourite	 Connettività integrata	 Riscaldamento rapido automatico
 Display Touch	 Display LCD	 Pulizia pirolitica
 AquaClean	 Sicurezza bambini	 EasyClean / Easy to Clean
 CoolDoor	 Steam Cleaning	 Chiusura SoftMotion
 MaxiKlasse® e MaxiTray®	 SousVide cottura sottovuoto	 Piatto girevole
 Illuminazione Led	 Scaldavivande	 Lievitazione
 Scongellamento	 Funzione Aroma	 Yogurt
 Perfect shelving	 CantinaVino	

LEGENDA ICONE | PIANI COTTURA

 Classe di efficienza energetica	 Dimensioni	 SensePro
 Funzione PowerSlide	 Funzione Doppio Bridge	 Funzione Bridge
 FlexBridge®	 Funzione TotalFlex®	 PowerBoost
 SenseBoil	 SenseFry®	 Connessione Hob2Hood®
 Stop&Go	 CountUp Timer	 Sistema OptiFix
 MaxiSight® - Display a colori	 Controllo elettronico TFT	 Versione aspirante
 Indicatori a LED	 Versione filtrante	 Comandi Touch Control
 Connessione integrata (Wi-Fi)	 Direct Touch	 Induzione
 Sicurezza bambini (blocco accensione)	 Hi-Power	 StepPower
 Wok	 Accensione integrata nelle manopole	 Griglie in ghisa
 SpeedBurner	 Bruciatori FlushBurner	































LEGENDA ICONE | CAPPE

 Classe di efficienza energetica	 Dimensioni	 Tecnologia Anticondensa
 Connessione Hob2Hood®	 Funzione Breeze	 Tecnologia SilenceTech
 Comandi Touch	 Illuminazione a LED	 Aspirazione perimetrale
 Versione aspirante	 Versione filtrante	















LEGENDA ICONE | LAVASTOVIGLIE

 Classe di efficienza energetica	 Dimensioni	 ComfortLift®
 Motore inverter	 Silent Technology	 AirDry
 QuickSelect	 Multinello satellitare inferiore	 Coperti
 Vassoio posate removibile	 Vasca XXL	 TimeBeam® Technology
 Beam on Floor	 SoftSpikes® e SoftGrip	 SoftSpikes®
 SoftGrip	 Luce interna	 Connettività integrata
 Cerniere sliding rinforzate da 15 kg		

LEGENDA ICONE | FREDDO

 Classe di efficienza energetica	 Dimensioni	 Dimensioni speciali
 Compressore inverter con garanzia 10 anni	 TwinTech® Plus	 TwinTech®
 Sistema No Frost	 Low Frost	 Ventilazione Multiflow
 Ventilazione Dynamic Air	 ECO Mode	 Connettività integrata
 GreenZone Plus	 GreenZone	 MultiSwitch
 Coolmatic®	 Frostmatic®	 Holiday
 Vani interni realizzati con il 70% di plastica riciclata	 Cooling 360	 CustomFlex®
 Maxi Space	 Illuminazione a LED	 Display LCD
 Inox antimpronta	 Erogatore acqua e ghiaccio	 Congelatore quattro stelle
 Perfect shelving	 Conservazione vino	 Connettività Outdoor

LEGENDA ICONE | LAVAGGIO

 Classe di efficienza energetica	 Capacità di carico	 Capacità di carico e asciugatura
 Connettività Outdoor	 Centrifuga regolabile fino a 1600 giri/min.	 Motore inverter con garanzia 10 anni
 Connettività integrata	 Sistema UniversalDose	 Sistema FiberPro con tecnologia 3D Scan
 Tecnologia SoftWater	 Tecnologia ÖKOMix	 Tecnologia AbsoluteCare®
 Tecnologia SmartDry	 Tecnologia ProSense®	 Tecnologia ProSteam®
 Motore Inverter	 Tecnologia SensiDry®	 Opzione NonStop 60min
 Programma lana	 Programmi speciali lana e seta	 Programma Outdoor
 Display LCD	 Illuminazione a LED	 Aqua control sensor
 Prodotto partner	 Prodotti esclusivi distributori	 Prodotti Nuovi

Le nostre soluzioni ti aiutano a migliorare
le tue abilità in cucina e a portare il gusto
a un livello superiore.

Scopri la gamma AEG: design e tecnologia
per ottenere risultati perfetti ogni volta,
con la massima precisione.

aeg.it