



AGGIORNAMENTO DESIGN 11-2025





*Smalterie Metallurgiche Emiliane Guastalla*

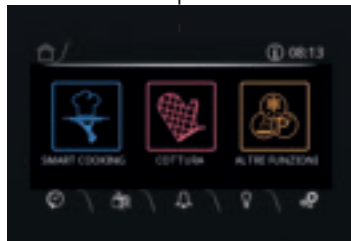
Colore, design e tecnologia. Dal 1948 Smeg disegna elettrodomestici innovativi per tutti gli spazi del quotidiano ed è sinonimo di eccellenza, non solo tecnologica ma anche estetica. "Tecnologia che arreda" è infatti il modo in cui Smeg ha scelto di raccontarsi, condensando in tre parole una storia fatta di prodotti iconici e prestigiose collaborazioni con architetti e designer di fama mondiale.



Qualità e Design

**SO6604M2PNR**

COMBINATO MICROONDE, 60 CM

**SPEEDWAVEXL****DISPLAY VIVOSCREEN**  
**SPEEDWAVEXL**

Viene estesa la gamma di forni con **display VIVOscreen largo 4"** con risoluzione fotografica alla categoria **SPEEDWAVEXL**.

Esperienza di utilizzo full-touch e **scrolling orizzontale e verticale del display**.



Estetica Dolce Stil Novo

Vetro nero Eclipse - Finiture rame

**COMANDI**

Display VivoScreen

**FUNZIONI COTTURA**

20 funzioni di cottura

Statico, Ventilato, Termo-ventilato, Turbo, Eco, Grill largo, Grill largo ventilato, Base, Base termo-ventilata, Pizza

Altre funzioni: Scongellamento a tempo, Scongellamento a peso, Lievitazione, Cottura su pietra, BBQ, Air-Fry, Melt, Soft, Pop-corn, Mantenimento a caldo, Scaldastoviglie

**FUNZIONI COTTURA MICROONDE**

Microonde, Ventilato, Termo-ventilato, Microonde + grill, Riscaldamento e rigenerazione, Microonde + base termo-ventilata

**SISTEMA PULIZIA**

Sistema di pulizia Vapor Clean

**OPZIONI**

150 programmi automatici

10 ricette personalizzabili

3 Contaminuti impostabili

Multi-step cooking fino a una sequenza di 2

Funzione SameTime

**CARATTERISTICHE**

Temperatura da 30°C a 250°C

Potenza resa microonde: 900 W

2 lampade alogene (40 W cad.)

Porta con Soft Close e Soft Open

Cottura con sonda multipunto

Cotture in DeltaT

Cronologia con ultime 10 funzioni recenti utilizzate

**ETICHETTA ENERGETICA**

Volume netto della cavità: 68 l

Dati nominali di collegamento elettrico:

3000 W

Codice EAN: 8017709345549

**ACCESSORI INCLUSI**

1 bacinella pyrex

1 inserto per bacinella

Sonda di temperatura

Guide telescopiche a estrazione totale

**SO6106WAPG**

COMBINATO, VAPORE, MICROONDE, 60 CM

**OMNICHIEF**

Estetica Linea  
Neptune Grey

**COMANDI**

Connettività Wi-Fi  
APP SmegConnect  
Display VivoScreen max

Wi-Fi

**FUNZIONI COTTURA**

26 funzioni di cottura

Funzioni multitech: Twintech, Multitech

Funzioni tradizionali: Statico, Ventilato, Termo-ventilato, Turbo, Eco, Grill largo, Grill largo ventilato, Base, Base termo-ventilata, Pizza

Altre funzioni: Scongellamento a tempo, a peso, Lievitazione, Cottura su pietra, BBQ, Air-Fry, Mantenimento a caldo, Scaldastoviglie

**FUNZIONI COTTURA VAPORE**

Vapore, Ventilato, Termo-ventilato, Base termo-ventilata, Sous Vide

Funzioni a impulsi di vapore: Ventilato, Termo-ventilato, Base termo-ventilata, Turbo, Grill ventilato

Intervallo vapore: 20 - 100%

Carico acqua: Fill&amp;Hide (a porta chiusa)

Capacità serbatoio: 2 l

**FUNZIONI COTTURA MICROONDE**

Microonde, Ventilato, Termo-ventilato, Microonde + grill, Microonde + base termoventilata

**SISTEMA PULIZIA**

Sistema di pulizia Vapor Clean

**OPZIONI**

150 Programmi automatici

10 Ricette personalizzabili

3 Contaminuti impostabili

Multi-step cooking fino a una sequenza di 3

Funzione SameTime

**CARATTERISTICHE**

Potenza resa microonde: 900 W

Temperatura da 30°C a 250°C

Luce LED multilivello

Porta con Soft Close e Soft Open

Cottura con sonda multipunto

Cotture in DeltaT

Cronologia con ultime 10 funzioni recenti utilizzate

**ETICHETTA ENERGETICA**

Volume netto della cavità: 68 l

Dati nominali di collegamento elettrico: 3000 W

Codice EAN: 8017709344696

**ACCESSORI INCLUSI**

1 Bacinella Inox traforata (40 mm)

1 griglia inserto bacinella

Sonda di temperatura

1 Bacinella Inox (20 mm)

**SO6104M2PG**

COMBINATO MICROONDE, 60 CM

**SPEEDWAVEXL**

Estetica Linea  
Neptune Grey

**COMANDI**

Display VivoScreen

**FUNZIONI COTTURA**

20 funzioni di cottura

Statico, Ventilato, Termo-ventilato, Turbo, Eco, Grill largo, Grill largo ventilato, Base, Base termo-ventilata, Pizza

Altre funzioni: Scongellamento a tempo, Scongellamento a peso, Lievitazione, Cottura su pietra, BBQ, Air-Fry, Melt, Soft, Pop-corn, Mantenimento a caldo, Scaldastoviglie

**FUNZIONI COTTURA MICROONDE**

Microonde, Ventilato, Termo-ventilato, Microonde + grill, Riscaldamento e rigenerazione, Microonde + base termo-ventilata

**SISTEMA PULIZIA**

Sistema di pulizia Vapor Clean

**OPZIONI**

150 Programmi automatici

10 Ricette personalizzabili

3 Contaminuti impostabili

Multi-step cooking fino a una sequenza di 2

Funzione SameTime

**CARATTERISTICHE**

Temperatura da 30°C a 250°C

Potenza resa microonde: 900 W

2 lampade alogene (40 W cad.)

Porta con Soft Close e Soft Open

Cottura con sonda multipunto

Cotture in DeltaT

Cronologia con ultime 10 funzioni recenti utilizzate

**ETICHETTA ENERGETICA**

Volume netto della cavità: 68 l

Dati nominali di collegamento elettrico: 3000 W

3000 W

Codice EAN: 8017709345532

**ACCESSORI INCLUSI**

1 bacinella pyrex

1 inserto per bacinella

Sonda di temperatura

Guide telescopiche a estrazione totale

**SO4106WAPG**

COMBINATO, VAPORE, MICROONDE, 45 CM

**OMNICHIEF**

Estetica Linea  
Neptune Grey

**COMANDI**

Connettività Wi-Fi  
APP SmegConnect  
Display VivoScreen max

Wi-Fi

**FUNZIONI COTTURA**

26 funzioni di cottura

Funzioni multitech: Twintech, Multitech

Funzioni tradizionali: Statico, Ventilato, Termo-ventilato, Turbo, Eco, Grill largo, Grill largo ventilato, Base, Base termo-ventilata, Pizza

Altre funzioni: Scongellamento a tempo, a peso, Lievitazione, Cottura su pietra, BBQ, Air-Fry, Mantenimento a caldo, Scaldastoviglie

**FUNZIONI COTTURA VAPORE**

Vapore, Ventilato, Termo-ventilato, Base termo-ventilata, Sous Vide

Funzioni a impulsi di vapore: Ventilato, Termo-ventilato, Base termo-ventilata, Turbo, Grill ventilato

Intervallo vapore: 20 - 100%

Carico acqua: Fill&amp;Hide (a porta chiusa)

Capacità serbatoio: 2 l

**FUNZIONI COTTURA MICROONDE**

Microonde, Ventilato, Termo-ventilato, Microonde + grill, Microonde + base termoventilata

**SISTEMA PULIZIA**

Sistema di pulizia Vapor Clean

**OPZIONI**

150 Programmi automatici

10 Ricette personalizzabili

3 Contaminuti impostabili

Multi-step cooking fino a una sequenza di 3

Funzione SameTime

**CARATTERISTICHE**

Potenza resa microonde: 900 W

Temperatura da 30°C a 250°C

Luce LED multilivello

Porta con Soft Close e Soft Open

Cottura con sonda multipunto

Cotture in DeltaT

Cronologia con ultime 10 funzioni recenti utilizzate

**ETICHETTA ENERGETICA**

Volume netto della cavità: 40 l

Dati nominali di collegamento elettrico: 3000 W

Codice EAN: 8017709344726

**ACCESSORI INCLUSI**

1 Bacinella Inox traforata (40 mm)

1 griglia inserto bacinella

Sonda di temperatura

1 Bacinella Inox (20 mm)

**SO6106WAPB3**

COMBINATO, VAPORE, MICROONDE, 60 CM

**OMNICHIEF**

Estetica Linea  
Pure Black

**COMANDI**

Connettività Wi-Fi  
APP SmegConnect  
Display VivoScreen max

**FUNZIONI COTTURA**

26 funzioni di cottura

Funzioni multitech: Twintech, Multitech

Funzioni tradizionali: Statico, Ventilato, Termo-ventilato, Turbo, Eco, Grill largo, Grill largo ventilato, Base, Base termo-ventilata, Pizza

Altre funzioni: Scongellamento a tempo, a peso, Lievitazione, Cottura su pietra, BBQ, Air-Fry, Mantenimento a caldo, Scaldastoviglie

**FUNZIONI COTTURA VAPORE**

Vapore, Ventilato, Termo-ventilato, Base termo-ventilata, Sous Vide

Funzioni a impulsi di vapore: Ventilato, Termo-ventilato, Base termo-ventilata, Turbo, Grill ventilato

Intervallo vapore: 20 - 100%

Carico acqua: Fill&amp;Hide (a porta chiusa)

Capacità serbatoio: 2 l

**FUNZIONI COTTURA MICROONDE**

Microonde, Ventilato, Termo-ventilato, Microonde + grill, Microonde + base termoventilata

**SISTEMA PULIZIA**

Sistema di pulizia Vapor Clean

**OPZIONI**

150 Programmi automatici

10 Ricette personalizzabili

3 Contaminuti impostabili

Multi-step cooking fino a una sequenza di 3

Funzione SameTime

**CARATTERISTICHE**

Potenza resa microonde: 900 W

Temperatura da 30°C a 250°C

Luce LED multilivello

Porta con Soft Close e Soft Open

Cottura con sonda multipunto

Cotture in DeltaT

Cronologia con ultime 10 funzioni recenti utilizzate

**ETICHETTA ENERGETICA**

Volume netto della cavità: 68 l

Dati nominali di collegamento elettrico: 3000 W

Codice EAN: 8017709344702

**ACCESSORI INCLUSI**

1 Bacinella Inox traforata (40 mm)

1 griglia inserto bacinella

Sonda di temperatura

1 Bacinella Inox (20 mm)

**SO6104M2PB3**

COMBINATO MICROONDE, 60 CM

**SPEEDWAVEXL**

Estetica Linea  
Pure Black

**COMANDI**

Display VivoScreen

**FUNZIONI COTTURA**

20 funzioni di cottura

Statico, Ventilato, Termo-ventilato, Turbo, Eco, Grill largo, Grill largo ventilato, Base, Base termo-ventilata, Pizza

Altre funzioni: Scongellamento a tempo, Scongellamento a peso, Lievitazione, Cottura su pietra, BBQ, Air-Fry, Melt, Soft, Pop-corn, Mantenimento a caldo, Scaldastoviglie

**FUNZIONI COTTURA MICROONDE**

Microonde, Ventilato, Termo-ventilato, Microonde + grill, Riscaldamento e rigenerazione, Microonde + base termo-ventilata

**SISTEMA PULIZIA**

Sistema di pulizia Vapor Clean

**OPZIONI**

150 programmi automatici

10 ricette personalizzabili

3 Contaminuti impostabili

Multi-step cooking fino a una sequenza di 2

Funzione SameTime

**CARATTERISTICHE**

Temperatura da 30°C a 250°C

Potenza resa microonde: 900 W

2 lampade alogene (40 W cad.)

Porta con Soft Close e Soft Open

Cottura con sonda multipunto

Cotture in DeltaT

Cronologia con ultime 10 funzioni recenti utilizzate

**ETICHETTA ENERGETICA**

Volume netto della cavità: 68 l

Dati nominali di collegamento elettrico: 3000 W

3000 W

Codice EAN: 8017709345525

**ACCESSORI INCLUSI**

1 bacinella pyrex

1 inserto per bacinella

Sonda di temperatura

Guide telescopiche a estrazione totale

**SO4106WAPB3**

COMBINATO, VAPORE, MICROONDE, 45 CM

**OMNICHIEF**

Estetica Linea  
Pure Black

**COMANDI**

Connettività Wi-Fi  
APP SmegConnect  
Display VivoScreen max

**FUNZIONI COTTURA**

26 funzioni di cottura

Funzioni multitech: Twintech, Multitech

Funzioni tradizionali: Statico, Ventilato, Termo-ventilato, Turbo, Eco, Grill largo, Grill largo ventilato, Base, Base termo-ventilata, Pizza

Altre funzioni: Scongellamento a tempo, a peso, Lievitazione, Cottura su pietra, BBQ, Air-Fry, Mantenimento a caldo, Scaldastoviglie

**FUNZIONI COTTURA VAPORE**

Vapore, Ventilato, Termo-ventilato, Base termo-ventilata, Sous Vide

Funzioni a impulsi di vapore: Ventilato, Termo-ventilato, Base termo-ventilata, Turbo, Grill ventilato

Intervallo vapore: 20 - 100%

Carico acqua: Fill&amp;Hide (a porta chiusa)

Capacità serbatoio: 2 l

**FUNZIONI COTTURA MICROONDE**

Microonde, Ventilato, Termo-ventilato, Microonde + grill, Microonde + base termoventilata

**SISTEMA PULIZIA**

Sistema di pulizia Vapor Clean

**OPZIONI**

150 Programmi automatici

10 Ricette personalizzabili

3 Contaminuti impostabili

Multi-step cooking fino a una sequenza di 3

Funzione SameTime

**CARATTERISTICHE**

Potenza resa microonde: 900 W

Temperatura da 30°C a 250°C

Luce LED multilivello

Porta con Soft Close e Soft Open

Cottura con sonda multipunto

Cotture in DeltaT

Cronologia con ultime 10 funzioni recenti utilizzate

**ETICHETTA ENERGETICA**

Volume netto della cavità: 40 l

Dati nominali di collegamento elettrico: 3000 W

Codice EAN: 8017709344733

**ACCESSORI INCLUSI**

1 Bacinella Inox traforata (40 mm)

1 griglia inserto bacinella

Sonda di temperatura

1 Bacinella Inox (20 mm)

**CVI620NRE**

CANTINA VINI, INCASSO, 45 CM

**SPINTORE ELETTRICO E MOTION**

Il nuovo sistema di apertura automatico E Motion permette, grazie a un semplice e leggero tocco della porta, di **attivare le luci interne e aprire la porta della cantinatta da incasso.**

Nel caso in cui la porta sia rimasta aperta accidentalmente, un sensore acustico si attiva per segnalarlo.



Estetica Dolce Stil Novo  
Vetro nero Eclipse  
Finiture Rame

**COMANDI**

Display a LED touch interno

**CARATTERISTICHE**

Porta in vetro anti-UV  
Apertura porta: Con spintore elettronico E MOTION  
Ventilato  
Sbrinamento automatico  
Compressore antivibrazioni  
Filtro aria al carbone attivo  
Allarme porta aperta  
Allarme temperatura  
Sicurezza bambini  
Cerniere reversibili


**ALLESTIMENTO VANO CANTINA**

Capacità massima: 20 bottiglie (0,75lt)  
1 zona a temperatura regolabile  
Gamma temperature: 5-20°C  
Led attivabile con sistema E MOTION  
Controllo elettronico della temperatura  
2 ripiani estraibili su guide telescopiche  
1 ripiano fisso  
Ripiani in legno  
Illuminazione interna a LED

Codice EAN: 8017709349370

**CVI120GE**

CANTINA VINI, INCASSO, 45 CM



Estetica Linea  
Neptune Grey

**COMANDI**

Display a LED touch interno

**CARATTERISTICHE**

Porta in vetro anti-UV  
Apertura porta: Con spintore elettronico E MOTION  
Ventilato  
Sbrinamento automatico  
Compressore antivibrazioni  
Filtro aria al carbone attivo  
Allarme porta aperta  
Allarme temperatura  
Sicurezza bambini  
Cerniere reversibili

**ALLESTIMENTO VANO CANTINA**

Capacità massima: 20 bottiglie (0,75lt)  
1 zona a temperatura regolabile  
Gamma temperature: 5-20°C  
Led attivabile con sistema E MOTION  
Controllo elettronico della temperatura  
2 ripiani estraibili su guide telescopiche  
1 ripiano fisso  
Ripiani in legno  
Illuminazione interna a LED

Codice EAN: 8017709349325

**CVI120B3E**

CANTINA VINI, INCASSO, 45 CM



Estetica Linea  
Pure Black

**COMANDI**

Display a LED touch interno

**CARATTERISTICHE**

Porta in vetro anti-UV  
Apertura porta: Con spintore elettronico E MOTION  
Ventilato  
Sbrinamento automatico  
Compressore antivibrazioni  
Filtro aria al carbone attivo  
Allarme porta aperta  
Allarme temperatura  
Sicurezza bambini  
Cerniere reversibili

**ALLESTIMENTO VANO CANTINA**

Capacità massima: 20 bottiglie (0,75lt)  
1 zona a temperatura regolabile  
Gamma temperature: 5-20°C  
Led attivabile con sistema E MOTION  
Controllo elettronico della temperatura  
2 ripiani estraibili su guide telescopiche  
1 ripiano fisso  
Ripiani in legno  
Illuminazione interna a LED

Codice EAN: 8017709356415

**CVI320XE**

CANTINA VINI, INCASSO, 45 CM



Estetica Classica  
Vetro nero Eclipse  
Acciaio inox antimpronta

**COMANDI**

Display a LED touch interno

**CARATTERISTICHE**

Porta in vetro anti-UV  
Apertura porta: Con spintore elettronico E MOTION  
Ventilato  
Sbrinamento automatico  
Compressore antivibrazioni  
Filtro aria al carbone attivo  
Allarme porta aperta  
Allarme temperatura  
Sicurezza bambini  
Cerniere reversibili

**ALLESTIMENTO VANO CANTINA**

Capacità massima: 20 bottiglie (0,75lt)  
1 zona a temperatura regolabile  
Gamma temperature: 5-20°C  
Led attivabile con sistema E MOTION  
Controllo elettronico della temperatura  
2 ripiani estraibili su guide telescopiche  
1 ripiano fisso  
Ripiani in legno  
Illuminazione interna a LED

Codice EAN: 8017709356422

**HOB382N2**

PIANO DI COTTURA, 83 CM

**NUOVA FINITURA MATT BLACK**

Il nero in cucina esalta il design e rafforza l'eleganza, e quando è abbinato a un trattamento pensato per rispondere alle esigenze del quotidiano diventa un must anche per quanto riguarda la funzionalità.

È il caso della **nuova finitura Matt Black, altamente resistente**: riduce la visibilità dei graffi fino a cinque volte più efficacemente rispetto a una tradizionale vetroceramica.

**Il trattamento Matt ha inoltre un effetto anti-impronta**: il rivestimento speciale resiste alle impronte, mantenendo il piano cottura pulito ed elegante con una manutenzione minima.

Infine l'interfaccia si fa premium grazie al **display di controllo a LED bianchi**, che ne rende luminosa e nitida la lettura.

**Estetica Linea**

Pianale in vetroceramica Matt Black NEW

Bordi dritti

Incasso: Semifilo con possibilità incasso a Filo

**COMANDI**

Comandi Touch Multislider

**CARATTERISTICHE**

Opzione Limitatore di Potenza in W: 2800, 3500, 4500, 7400 W

**4 zone di cottura induzione**

4 zone di cottura con booster

**2 Zone Flessibili****MultiZone****9 Livelli di potenza****Selezione rapida dei livelli****Funzione automatica di mantenimento bollore****Funzione automatica di cottura a basse temperature**

Opzione di pausa

4 Timer fine cottura

1 Contaminuti

Allarme acustico di fine cottura

**Indicatore tempo residuo**

Opzione Show Room Demo

**Adattamento automatico al diametro della pentola**

Rilevamento della presenza pentola

Auto-arresto in caso di traboccamento

**Indicatore calore residuo**

Protezione da accensione accidentale

Griglia in ghisa

Auto-Vent 2.0

Opzione Blocco Pulsanti / Sicurezza Bambini

**POTENZA ZONE DI COTTURA**

Sinistra: 23.0x21.0 cm, 2.10 kW - 3.70 kW

**Tipologia 1° zona: Induzione - Multizone**

Potenza 1° zona: 2.10 kW

Destra: 23.0x21.0 cm, 2.10 kW - 3.70 kW

**Tipologia 2° zona: Induzione - Multizone**

Potenza 2° zona: 2.10 kW

Potenza 3° zona: 2.10 kW

Potenza 4° zona: 2.10 kW

Dati nominali di collegamento elettrico: 7620 W

**ETICHETTA ENERGETICA**

Classe di efficienza energetica (EEC): A++

Classe di efficienza fluido dinamica (FDEC): A

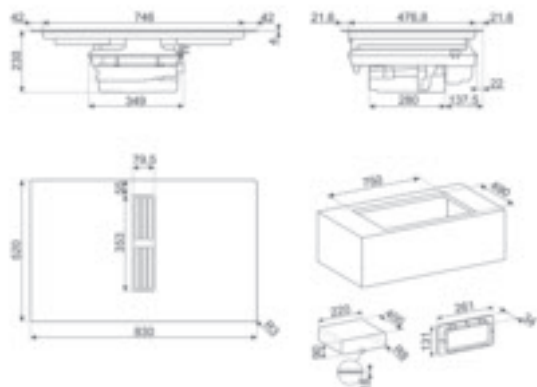
Classe di efficienza filtraggio grassi (GFEC): B

Emissione ponderata di potenza acustica alla velocità massima (SPEmax): 65 dB(A)

**IN DOTAZIONE:**

Kit filtrante e filtro a carbone rigenerabile inclusi

Codice EAN: 8017709359591



## SIM3964N

PIANO DI COTTURA, 90 CM



Estetica Linea  
Pianale Vetroceramico Matt Black NEW



### COMANDI

Comandi Touch EVO Slider

### CARATTERISTICHE

Opzione Limitatore di Potenza in W: 2400 a 11100 - step 100 W

Numero zone di cottura induzione: 6

Numero zone di cottura con booster: 6

Numero Zone Flessibili: 3

MultiZone

Livelli di potenza: 9

Selezione rapida dei livelli

Opzione di pausa

Timer fine cottura: 6

Contaminuti: 1

Allarme acustico di fine cottura

Indicatore tempo residuo

Opzione Bridge

Adattamento automatico al diametro della pentola

Rilevamento della presenza pentola: Sì, min 9 cm

Auto-arresto in caso di surriscaldamento

Auto-arresto in caso di traboccamento

Indicatore calore residuo

Protezione da accensione accidentale

Opzione Blocco Pulsanti / Sicurezza Bambini

Auto-vent 2.0

### POTENZA ZONE DI COTTURA

Anteriore sinistra: 22.0x18.0 cm, 2.10 kW - 2.5 kW

Posteriore sinistra: 22.0x18.0 cm, 2.10 kW - 2.5 kW

Anteriore centrale: 22.0x18.0 cm, 2.10 kW - 2.5 kW

Posteriore centrale: 22.0x18.0 cm, 2.10 kW - 2.5 kW

Anteriore destra: 22.0x18.0 cm, 2.10 kW - 2.5 kW

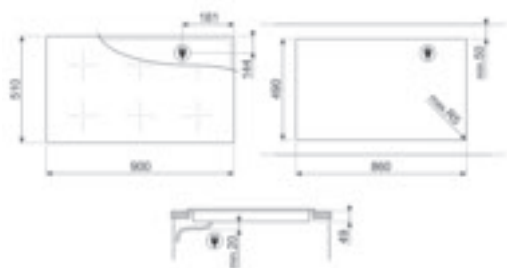
Posteriore destra: 22.0x18.0 cm, 2.10 kW - 2.5 kW

Tipologia zone: Induzione - Multizone

Dati nominali di collegamento elettrico: 11100 W

Codice EAN: 8017709358105

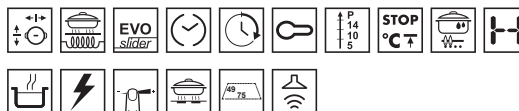
Installazione SOPRATOP:



Per installazione FILOTOP vedi schede di montaggio

## SIM3864N

PIANO DI COTTURA, 80 CM



Estetica Linea  
Pianale Vetroceramico Matt Black NEW



### COMANDI

Comandi Touch EVO Slider

### CARATTERISTICHE

Opzione Limitatore di Potenza in W: 2400 a 11100 - step 100 W

Numero zone di cottura induzione: 6

Numero zone di cottura con booster: 6

Numero Zone Flessibili: 3

MultiZone

Livelli di potenza: 9

Selezione rapida dei livelli

Opzione di pausa

Timer fine cottura: 6

Contaminuti: 1

Allarme acustico di fine cottura

Indicatore tempo residuo

Opzione Bridge

Adattamento automatico al diametro della pentola

Rilevamento della presenza pentola: Sì, min 9 cm

Auto-arresto in caso di surriscaldamento

Auto-arresto in caso di traboccamento

Indicatore calore residuo

Protezione da accensione accidentale

Opzione Blocco Pulsanti / Sicurezza Bambini

Auto-vent 2.0

### POTENZA ZONE DI COTTURA

Anteriore sinistra: 22.0x18.0 cm, 2.10 kW - 2.5 kW

Posteriore sinistra: 22.0x18.0 cm, 2.10 kW - 2.5 kW

Anteriore centrale: 22.0x18.0 cm, 2.10 kW - 2.5 kW

Posteriore centrale: 22.0x18.0 cm, 2.10 kW - 2.5 kW

Anteriore destra: 22.0x18.0 cm, 2.10 kW - 2.5 kW

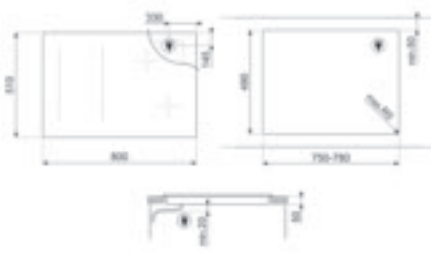
Posteriore destra: 22.0x18.0 cm, 2.10 kW - 2.5 kW

Tipologia zone: Induzione - Multizone

Dati nominali di collegamento elettrico: 11100 W

Codice EAN: 8017709358112

Installazione SOPRATOP:



Per installazione FILOTOP vedi schede di montaggio

## SIM3844N

PIANO DI COTTURA, 80 CM



Pianale in vitroceramica Matt Black NEW  
Incasto: Semifilo con possibilità incasso a Filo  
Bordi dritti



### COMANDI

Comandi Touch EVO Slider

### CARATTERISTICHE

Opzione Limitatore di Potenza in W: 22400 a 7400 - step 100 W

Numero zone di cottura induzione: 4

Numero zone di cottura con booster: 4

Numero Zone Flessibili: 1

MultiZone

Livelli di potenza: 9

Selezione rapida dei livelli

Opzione di pausa

Timer fine cottura: 4

Contaminuti: 1

Allarme acustico di fine cottura

Indicatore tempo residuo

Opzione Showroom Demo

Adattamento automatico al diametro della pentola

Rilevamento della presenza pentola: Sì, min 9 cm

Auto-arresto in caso di surriscaldamento

Auto-arresto in caso di traboccamento

Indicatore calore residuo

Opzione Bridge

Protezione da accensione accidentale

Opzione Blocco Pulsanti / Sicurezza Bambini

Auto-vent 2.0

### POTENZA ZONE DI COTTURA

Centrale sinistra: Ø 25.0 cm, 2.30 kW - 3.00 kW

Anteriore centrale: Ø 16.0 cm, 1.40 kW - 2.10 kW

Posteriore destra: 22.0x18.0 cm, 2.10 kW - 2.5 kW


Anteriore destra: 22.0x18.0 cm, 2.10 kW - 2.5 kW

Tipologia zone: Induzione - Multizone

Dati nominali di collegamento elettrico: 7400 W

Codice EAN: 8017709358099

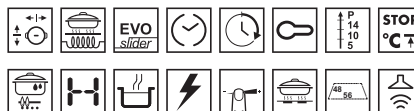
Installazione SOPRATOP:



Per installazione FILOTOP vedi schede di montaggio

## SIM3644N

PIANO DI COTTURA, 60 CM



Pianale in vitroceramica Matt Black NEW  
Incasto: Semifilo con possibilità incasso a Filo  
Bordi dritti



### COMANDI

Comandi Touch EVO Slider

### CARATTERISTICHE

Opzione Limitatore di Potenza in W: 22400 a 7400 - step 100 W

Numero zone di cottura induzione: 4

Numero zone di cottura con booster: 4

Numero Zone Flessibili: 2

MultiZone

Livelli di potenza: 9

Selezione rapida dei livelli

Opzione di pausa

Timer fine cottura: 4

Contaminuti: 1

Allarme acustico di fine cottura

Indicatore tempo residuo

Opzione Showroom Demo

Adattamento automatico al diametro della pentola

Rilevamento della presenza pentola: Sì, min 9 cm

Auto-arresto in caso di surriscaldamento

Auto-arresto in caso di traboccamento

Indicatore calore residuo

Opzione Bridge

Protezione da accensione accidentale

Opzione Blocco Pulsanti / Sicurezza Bambini

Auto-vent 2.0

### POTENZA ZONE DI COTTURA

Anteriore sinistra: 21.5x18.0 cm, 2.10 kW - 2.5 kW

Posteriore sinistra: 21.5x18.0 cm, 2.10 kW - 2.5 kW

Posteriore destra: 21.5x18.0 cm, 2.10 kW - 2.5 kW

Anteriore destra: 21.5x18.0 cm, 2.10 kW - 2.5 kW

Tipologia zone: Induzione - Multizone

Dati nominali di collegamento elettrico: 7400 W

Codice EAN: 8017709358129

Installazione SOPRATOP:



Per installazione FILOTOP vedi schede di montaggio

## KDD90CNE2

CAPPA, DOWNDRAFT, 90 CM



Vetro Nero  
Finitura: Satinato



**COMANDI**  
Comandi Touch control

### CARATTERISTICHE

Aspirante  
N° velocità: 4  
Velocità intensiva  
**Apertura motorizzata**  
1 luce LED (7 W)  
Spegnimento automatico  
2 filtri antigrasso in alluminio  
Diametro imbocco motore: 150 mm  
**Capacità massima d'aspirazione in modalità libera (P0): 725 m³/h**  
Potenza motore: 270 W  
Motore remoto  
Rumorosità (IEC 60704-2-13): 40 dB(A)

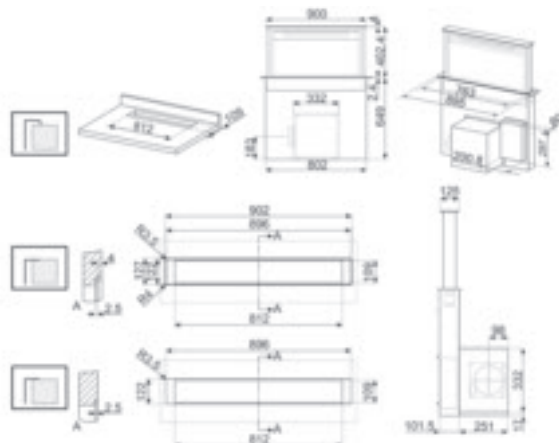
### ETICHETTA ENERGETICA:

Classe di efficienza energetica (EEC): A  
Classe di efficienza fluido dinamica (FDEC): A  
Classe di efficienza di illuminazione (LEC): A  
Classe di efficienza filtraggio grassi (GFEC): D  
Emissione ponderata di potenza acustica  
alla velocità massima (SPEmax): 54 dB(A)

Codice EAN: 8017709346126

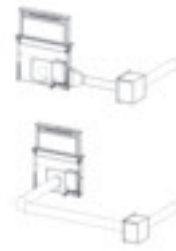
### OPTIONAL:

KITFCDD (filtro carbone)



## KITRBDD

KIT TUBI



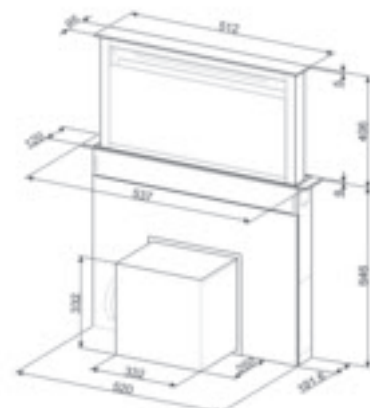
Per cappe: KDD90CNE  
Lunghezza massima tubo 7 mt  
Codice EAN: 8017709199494

## RCKF2

TELECOMANDO



Per cappe a soffitto  
Dimensioni (mm): 10x50x95  
Codice EAN: 8017709270414



**KSGT94BLV**

CAPPA GRUPPO INCASSO CON VELETTA 90 CM



Matt Black  
Auto-vent 2.0  
V-condense System

**COMANDI**

Comandi elettronici Touch

**CARATTERISTICHE**

Aspirante

N° velocità: 3

Velocità intensiva

Strip Led lights dinamiche

Touch control ghost effect

Opzioni di programmazione tempo

3 filtri antigrasso in alluminio

Diametro imbocco motore: 150 mm

Valvola di non ritorno

Capacità massima d'aspirazione in modalità libera (P0): 820 m<sup>3</sup>/h

Potenza motore: 275 W

Rumorosità (IEC 60704-2-13): 49 dB(A)



V-condense System

Auto-vent 2.0

**ETICHETTA ENERGETICA:**

Classe di efficienza energetica (EEC): A

Classe di efficienza fluido dinamica (FDEC): A

Classe di efficienza di illuminazione (LEC): A

Classe di efficienza filtraggio grassi (GFEC): D

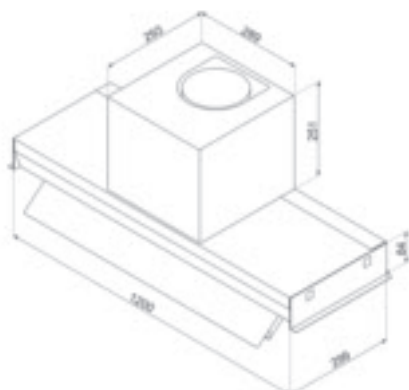
Emissione ponderata di potenza acustica alla velocità massima (SPEmax): 69 dB(A)

Codice EAN: 8017709359782

**OPTIONAL:**

KITFC9V (filtro carbone standard)

KITFC9VR (filtro carbone rigenerabile long life)

**KSGT124BLV**

CAPPA GRUPPO INCASSO CON VELETTA 120 CM



Codice EAN: 8017709361563

**KSGT74BLV**

CAPPA GRUPPO INCASSO CON VELETTA 75 CM



Codice EAN: 8017709361556

**KSGT64BLV**

CAPPA GRUPPO INCASSO CON VELETTA 60 CM



Codice EAN: 8017709359775

**V-CONDENSE SYSTEM: PERFETTO PER L'INDUZIONE**

Il sistema V-condense presente nei nuovi modelli con veletta **impedisce la formazione di goccioline di condensa durante la cottura sui piani a induzione**, garantendo le migliori prestazioni di aspirazione della cappa. Grazie a filtri inclinati in acciaio inossidabile, **il vapore prodotto durante la cottura viene raccolto in una scanalatura speciale, impedendo che cada sul piano**. In questo modo si mantiene più asciutto l'ambiente di lavoro in cucina, riducendo la necessità di pulizia e prevenendo potenziali danni causati dall'umidità.

**KSGT94XV**

CAPPA GRUPPO INCASSO CON VELETTA 90 CM



Acciaio Inox  
Auto-vent 2.0  
V-condense System

**COMANDI**

Comandi elettronici Touch

**CARATTERISTICHE**

Aspirante  
N° velocità: 3  
Velocità intensiva  
Strip Led lights dinamiche  
Touch control ghost effect  
Opzioni di programmazione tempo  
3 filtri antigrasso in alluminio  
Diametro imbocco motore: 150 mm  
Valvola di non ritorno  
Capacità massima d'aspirazione in modalità libera (P0): 820 m³/h  
Potenza motore: 275 W  
Rumorosità (IEC 60704-2-13): 49 dB(A)

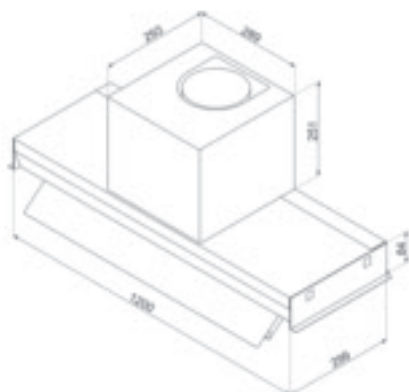
**ETICHETTA ENERGETICA:**

Classe di efficienza energetica (EEC): A  
Classe di efficienza fluido dinamica (FDEC): A  
Classe di efficienza di illuminazione (LEC): A  
Classe di efficienza filtraggio grassi (GFEC): D  
Emissione ponderata di potenza acustica alla velocità massima (SPEmax): 69 dB(A)

Codice EAN: 8017709349158

**OPTIONAL:**

KITFC9V (filtro carbone standard)  
KITFC9VR (filtro carbone rigenerabile long life)

**KSGT124XV**

CAPPA GRUPPO INCASSO CON VELETTA 120 CM



Codice EAN: 8017709349165

**KSGT74XV**

CAPPA GRUPPO INCASSO CON VELETTA 75 CM



Codice EAN: 8017709349141

**KSGT64XV**

CAPPA GRUPPO INCASSO CON VELETTA 60 CM



Codice EAN: 8017709349134

**AUTO-VENT 2.0**

Il sistema **Auto-Vent 2.0** consente alla cappa di connettersi, tramite **Bluetooth**, al piano cottura a induzione. Se la funzione viene impostata, la cappa si attiva automaticamente, regolando l'aspirazione in base al livello di potenza scelto sul piano cottura. Per una corretta aspirazione, le cappe devono essere accese qualche minuto prima dell'utilizzo del piano. Attivando l'Auto-Vent 2.0 non si corre il rischio di dimenticarselo e si assicura un'efficace eliminazione degli odori e dei vapori durante la cottura, mantenendo un ambiente cucina più confortevole.

**BBQE12X**

BARBEQUE ELETTRICO DA INCASSO, 120 CM



Estetica universale  
Acciaio Inox  
Incasso: in appoggio

**COMANDI**

Manopole retroilluminate in rosso

**CARATTERISTICHE**

**3 zone di cottura**

Area totale di cottura 3345 cm<sup>2</sup>

10 Livelli di potenza

Temperatura Max con coperchio aperto: 280°C

Temperatura Max nella cavità: 300°C

Materiale griglie cottura: ghisa porcellanata opaca

Griglia di mantenimento calore

Area di mantenimento calore 807,76 cm<sup>2</sup>

Elementi riscaldandi inclinabili

Coperchio smontabile

Sistema Heat Master

**POTENZA ZONE DI COTTURA**


Destra - Piastra rigata: 1.50 kW

Centrale - Piastra rigata: 1.50 kW

Sinistra - Piastra Teppanyaki: 1.50 kW

Dati nominali di collegamento elettrico: 4500 W

Codice EAN: 8017709352547

**NUOVI BARBEQUE ELETTRICI SMEG: GRILLING SMARTER, NOT HARDER**

Smeg eleva l'esperienza di una grigliata senza sforzo con il suo nuovo elegante barbecue elettrico da incasso. **Completamente Made in Italy** e progettato per la vita contemporanea, garantisce calore costante, zero fumo e la massima praticità, perfetto per cucinare all'aperto.

Ecco la traduzione in italiano del testo rivisto:

**Disponibile in tre dimensioni, da 60 cm a 120 cm di larghezza**, il BBQ elettrico Smeg è dotato di una o più griglie, permettendo di cucinare più piatti contemporaneamente. Progettato per adattarsi perfettamente a ogni cucina, combina la versatilità di un elettrodomestico elettrico completo con la comodità della tecnologia moderna.



Comandi intuitivi progettati per un'esperienza di cottura senza sforzo, con la possibilità di gestire ogni zona in modo indipendente.

**I 10 livelli di potenza offrono diverse possibilità di cottura**, facili da impostare e regolare: le **manopole retroilluminate con LED rossi**, indicano quando ogni griglia si sta riscaldando o ha raggiunto la temperatura desiderata.

**BBQE90X**

BARBEQUE ELETTRICO DA INCASSO, 90 CM



Estetica universale  
Acciaio Inox  
Incasso: in appoggio

**COMANDI**

Manopole retroilluminate in rosso

**CARATTERISTICHE**

2 zone di cottura

Area totale di cottura 2230 cm<sup>2</sup>

10 Livelli di potenza

Temperatura Max con coperchio aperto: 280°C

Temperatura Max nella cavità: 300°C

Materiale griglie cottura: ghisa porcellanata opaca

Griglia di mantenimento calore

Area di mantenimento calore 538,20 cm<sup>2</sup>

Elementi riscaldandi inclinabili

Coperchio smontabile

Sistema Heat Master

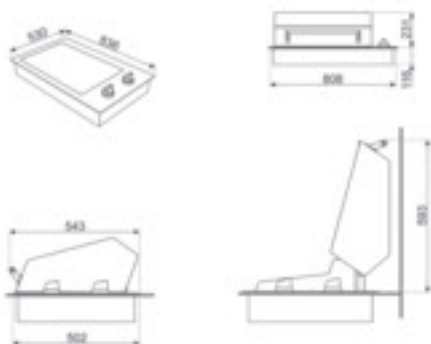
**POTENZA ZONE DI COTTURA**

Destra - Piastra rigata: 1.50 kW

Sinistra - Piastra Teppanyaki: 1.50 kW

Dati nominali di collegamento elettrico: 3000 W

Codice EAN: 8017709350444

**BBQE60X**

BARBEQUE ELETTRICO DA INCASSO, 60 CM



Estetica universale  
Acciaio Inox  
Incasso: in appoggio

**COMANDI**

Manopola retroilluminata in rosso

**CARATTERISTICHE**

1 zona di cottura

Area totale di cottura 1115 cm<sup>2</sup>

10 Livelli di potenza

Temperatura Max con coperchio aperto: 280°C

Temperatura Max nella cavità: 300°C

Materiale griglie cottura: ghisa porcellanata opaca

Griglia di mantenimento calore

Elementi riscaldandi inclinabili

Coperchio smontabile

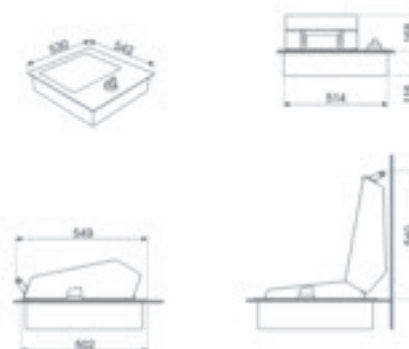
Sistema Heat Master

**POTENZA ZONE DI COTTURA**

Centrale - Piastra rigata: 1.50 kW

Dati nominali di collegamento elettrico: 1500 W

Codice EAN: 8016709352530



**TR90IPP**

CUCINA 90X60 CM



Estetica Victoria  
Panna



Codice EAN: 8017709345174

**PIANO:**

Piano a induzione

Numero totale di zone di cottura: 5

**ZONE COTTURA A INDUZIONE**

Indicatore zona selezionata

Anteriore sinistra: Ø 21.0 cm, 2.30 kW - 3.00 kW

Posteriore sinistra: Ø 18.0 cm, 1.30 kW - 1.40 kW

Centrale: Ø 27.0 cm, 2.30 kW - 3.00 kW

Posteriore destra: Ø 18.0 cm, 1.30 kW - 1.40 kW

Anteriore destra: Ø 21.0 cm, 2.30 kW - 3.00 kW

Auto-arresto in caso di surriscaldamento

Indicatore diametro minimo di utilizzo

Adattamento automatico al diametro della pentola

**FORNO:****9 funzioni di cottura**

Volume netto della cavità: 115 l

Sistema di raffreddamento: Tangenziale

Display: elettronico 5 tasti

Indicazione inizio e fine cottura

**Sistema di pulizia: Pirolisi**

Temperatura da 50° a 260 °C

Accensione luce all'apertura porta

2 lampade alogene, potenza 40 W

Telai in metallo, 5 livelli di cottura

Tipo grill: Elettrico

N° vetri porta termoriflettenti: 3

Vetro interno removibile

Vano inferiore con apertura push-pull

**TR90IPBL**

CUCINA 90X60 CM



Estetica Victoria  
Nero



Codice EAN: 8017709344894

**ACCESSORI:**

Pannelli catalitici: 3

Griglia inserto bacinella: 1

Griglia forno con stop e fermi: 1

**DATI TECNICI**

Classe di Efficienza Energetica A+

Corrente: 51 A

Frequenza: 50/60 Hz

Tensione: 220-240 V

Tensione 2 (V): 380-415 V

Dati nominali di collegamento elettrico:

11600 W

**TR90IPGR**

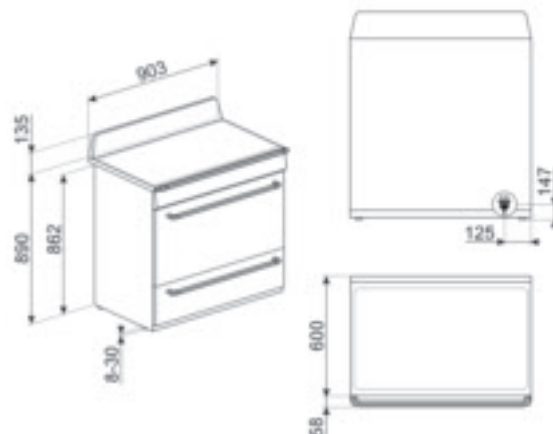
CUCINA 90X60 CM



Estetica Victoria  
Slate Grey



Codice EAN: 8017709345181



**TR90IMP**

CUCINA 90X60 CM



Estetica Victoria  
Panna



Codice EAN: 8017709344764

**PIANO:**

Piano a induzione

Numero totale di zone di cottura: 5

**ZONE COTTURA A INDUZIONE**

Indicatore zona selezionata

Anteriore sinistra: Ø 18.0 cm, 1.30 kW - 1.40 kW

Posteriore sinistra: Ø 21.0 cm, 2.30 kW - 3.00 kW

Centrale: Ø 27.0 cm, 2.30 kW - 3.00 kW

Posteriore destra: Ø 18.0 cm, 1.30 kW - 1.40 kW

Anteriore destra: Ø 21.0 cm, 2.30 kW - 3.00 kW

Auto-arresto in caso di surriscaldamento

Indicatore diametro minimo di utilizzo

Adattamento automatico al diametro della pentola

**FORNO:****9 funzioni di cottura**

Volume netto della cavità: 115 l

Sistema di raffreddamento: Tangenziale

Display: elettronico 5 tasti

Indicazione inizio e fine cottura

**Sistema di pulizia: Vapor Clean**

Temperatura da 50° a 260 °C

Accensione luce all'apertura porta

2 lampade alogene, potenza 40 W

Telai in metallo, 5 livelli di cottura

Tipo grill: Elettrico

N° vetri porta termoriflettenti: 3

Vetro interno removibile

Vano inferiore con apertura push-pull

**TR90IMBL**

CUCINA 90X60 CM



Estetica Victoria  
Nero



Codice EAN: 8017709340643

**ACCESSORI:**

Pannelli catalitici: 3

Griglia inserto bacinella: 1

Griglia forno con stop e fermi: 1

**DATI TECNICI**

Classe di Efficienza Energetica A+

Corrente: 46 A

Frequenza: 50/60 Hz

Tensione: 220-240 V

Tensione 2 (V): 380-415 V

Dati nominali di collegamento elettrico:

10600 W

**TR90IMGR**

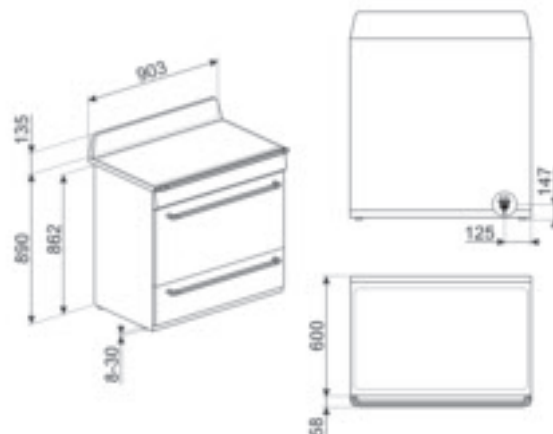
CUCINA 90X60 CM



Estetica Victoria  
Slate Grey



Codice EAN: 8017709344771



**TR90GMP**

CUCINA 90X60 CM



Estetica Victoria  
Panna



Codice EAN: 8017709336943

**TR90GMBL**

CUCINA 90X60 CM



Estetica Victoria  
Nero



Codice EAN: 8017709344795

**TR90GMGR**

CUCINA 90X60 CM



Estetica Victoria  
Slate Grey



Codice EAN: 8017709344788

**PIANO:**

Piano a gas

Numero totale di zone di cottura: 5

**ZONE COTTURA A GAS**

Anteriore sinistra: 2.90 kW

Posteriore sinistra: 1.80 kW

Centrale: 5.00 kW

Posteriore destra: 1.80 kW

Anteriore destra: 1.00 kW

Cappellotti bruciatori gas: Smaltati nero opaco

Griglia in Ghisa

Valvolatura di sicurezza

**FORNO:****9 funzioni di cottura**

Volume netto della cavità: 115 l

Sistema di raffreddamento: Tangenziale

Display: elettronico 5 tasti

Indicazione inizio e fine cottura

**Sistema di pulizia: Vapor Clean**

Temperatura da 50° a 260 °C

Accensione luce all'apertura porta

2 lampade alogene, potenza 40 W

Telai in metallo, 5 livelli di cottura

Tipo grill: Elettrico

N° vetri porta termoriflettenti: 3

Vetro interno removibile

Vano inferiore con apertura push-pull

**ACCESSORI:**

Pannelli catalitici: 3

Griglia inserto bacinella: 1

Griglia forno con stop e fermi: 1

**DATI TECNICI**

Classe di Efficienza Energetica A+

Corrente: 1.4 A

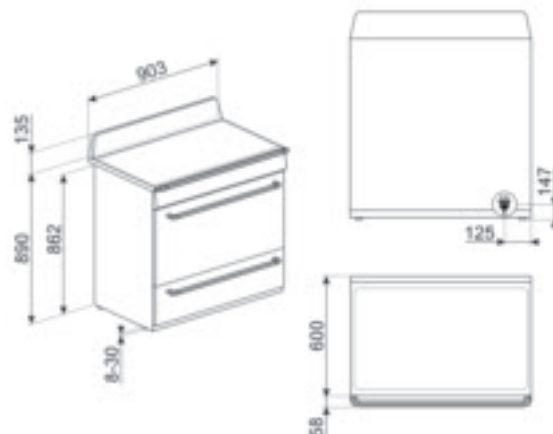
Frequenza: 50/60 Hz

Tensione: 220-240 V

Dati nominali di collegamento elettrico:

3200 W

Dati nominali di collegamento gas: 12300 W





## *Nuovi interni Verde Salvia*

Il **verde salvia** è una tonalità sofisticata e rilassante, perfettamente in linea con le tendenze moderne in ambito cucina.

Rappresenta un'**alternativa sobria ma elegante** ai colori più tradizionali, integrandosi con eleganza nei contesti dal design curato e di alta qualità.



## *Dettagli funzionali*

**Gli oggetti di piccole dimensioni**, come i tappi delle bottiglie e le tettarelle dei biberon, richiedono una cura particolare durante la pulizia. Grazie alla configurazione MultiLoad, questi oggetti vengono tenuti saldamente in posizione, garantendo una pulizia accurata senza il rischio di danneggiarli o romperli.



## *Nuovi accessori per cesto inferiore*

I nuovi supporti multifunzionali **MultiLoad** sono estremamente versatili, progettati specificamente per **ospitare oggetti notoriamente difficili da posizionare e pulire** correttamente in lavastoviglie.

**Ciotole e contenitori profondi, pentole, padelle** e altri oggetti ingombranti sono stabilizzati dai supporti MultiLoad in posizione verticale, garantendo una circolazione ottimale dell'acqua e consentendo al detersivo di raggiungere ogni superficie per risultati di pulizia impeccabili. Anche le **teglie da forno**, notoriamente difficili da inserire nella lavastoviglie possono essere posizionate inclinate, garantendo una pulizia accurata senza occupare spazio eccessivo.



## *Proflex Holder*

Il supporto Smeg ProFlex ottimizza la flessibilità nelle soluzioni di carico, permettendo di **posizionare in modo sicuro ed efficiente oggetti come borracce, bottiglie di varie dimensioni e decanter**, assicurando una pulizia ottimale.

## *WinePro*

Grazie al suo design perfezionato, **WinePro aumenta la capacità della lavastoviglie per i bicchieri da vino**, assicurando un posizionamento stabile e protetto. Così si ottengono risultati di pulizia impeccabili, senza rischi di rotture o danni.

Perfetto da utilizzare combinato con il Proflex Holder.

**STL7324AQLLW**

3 CESTI, 60 CM, H 82 CM

**PROGRAMMI****CARATTERISTICHE**

Motore: Inverter 2.0  
 Connettività: Wi-Fi  
 SmegConnect  
 Capacità nominale (ps): 14  
 Planetarium  
 Numero di programmi: 12+2  
 Temperature di lavaggio: 38, 45, 50, 55, 65, 70, 75 °C  
 Colore frontalino: Nero  
 Comandi: Elettronici touch control  
 Display: Programmazione partenza differita, Indicazione durata programma, Consumi  
 Opzione di partenza ritardata: Fino a 24 ore  
 Spie esaurimento sale e brillantante  
 Illuminazione interna: A led bianco  
 Indicatore di fine ciclo Active Light  
 N° cesti: 3, FlexiDuo con Easy Glide  
 Maniglia: In plastica con inserto Inox su cesto inferiore e superiore  
 Cestelli grigi con inserti verde salvia  
 Supporti multifunzionali MultiLoad  
 Nuovo supporto PROFLEX  
 Nuovo supporto calici WINEPRO  
 Regolazione in altezza del cestello superiore: Su tre livelli (5 cm)  
 Cestello superiore: con 3 inserti abbattibili  
 Guide telescopiche acciaio inox Extra Glide  
 Cestello inferiore: Con 4 inserti abbattibili  
 Cestello inferiore con inserti rompi-goccia  
 Dimensioni massime piatto caricabile su cestello inferiore: 30,0 cm  
 Terzo irroratore superiore: Singolo  
 Vasca e filtro in acciaio inox  
 Bilancianti, Sliding, FLEXIFIT  
 Piedino posteriore regolabile da davanti

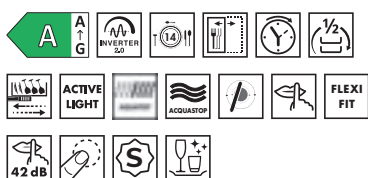
**ETICHETTA ENERGETICA**

Classe di Efficienza Energetica: A  
 Consumo energetico [per 100 cicli, basati sul programma eco]: 54 kWh  
 Consumo di acqua [per ciclo]: 10.5 l  
 Rumorosità: 42 dB(A) re 1 pW  
 Installabile a colonna

Codice EAN: 8017709357658

**STL7324AQL**

3 CESTI, 60 CM, H 82 CM

**PROGRAMMI****CARATTERISTICHE**

Motore: Inverter 2.0  
 Capacità nominale (ps): 14  
 Planetarium  
 Numero di programmi: 12+2  
 Temperature di lavaggio: 38, 45, 50, 55, 65, 70, 75 °C  
 Colore frontalino: Nero  
 Comandi: Elettronici touch control  
 Display: Programmazione partenza differita, Indicazione durata programma, Consumi  
 Opzione di partenza ritardata: Fino a 24 ore  
 Spie esaurimento sale e brillantante  
 Indicatore di fine ciclo Active Light  
 N° cesti: 3, FlexiDuo con Easy Glide  
 Maniglia: In plastica con inserto Inox su cesto inferiore e superiore  
 Cestelli grigi con inserti verde salvia  
 Supporti multifunzionali MultiLoad  
 Nuovo supporto PROFLEX  
 Nuovo supporto calici WINEPRO  
 Regolazione in altezza del cestello superiore: Su tre livelli (5 cm)  
 Cestello superiore: con 3 inserti abbattibili  
 Guide telescopiche acciaio inox Extra Glide  
 Cestello inferiore: Con 4 inserti abbattibili  
 Cestello inferiore con inserti rompi-goccia  
 Dimensioni massime piatto caricabile su cestello inferiore: 30,0 cm  
 Terzo irroratore superiore: Singolo  
 Vasca e filtro in acciaio inox  
 Bilancianti, Sliding, FLEXIFIT  
 Piedino posteriore regolabile da davanti

**ETICHETTA ENERGETICA**

Classe di Efficienza Energetica: A  
 Consumo energetico [per 100 cicli, basati sul programma eco]: 54 kWh  
 Consumo di acqua [per ciclo]: 10.5 l  
 Rumorosità: 42 dB(A) re 1 pW  
 Installabile a colonna

Codice EAN: 8017709357405

**STL7322AL**

3 CESTI, 60 CM, H 82 CM

**PROGRAMMI****CARATTERISTICHE**

Motore: Inverter 2.0  
 Capacità nominale (ps): 13  
 Planetarium  
 Numero di programmi: 10+1  
 Temperature di lavaggio: 38, 45, 50, 55, 65, 70, 75 °C  
 Colore frontalino: Nero  
 Comandi: Elettronici  
 Display: Programmazione partenza differita, Indicazione durata programma, Indicazione tempo residuo  
 Opzione di partenza ritardata: Fino a 24 ore  
 Spie esaurimento sale e brillantante  
 Indicatore di fine ciclo Active Light  
 N° cesti: 3, FlexiDuo con Easy Glide  
 Maniglia: In plastica su cesto superiore e inferiore  
 Cestelli grigi con inserti verde salvia  
 Supporti multifunzionali MultiLoad  
 Regolazione in altezza del cestello superiore: Su tre livelli (5 cm)  
 Cestello superiore: con 1 inserto abbattibile  
 Cestello inferiore: Con 2 inserti abbattibili  
 Cestello inferiore con inserti rompi-goccia  
 Dimensioni massime piatto caricabile su cestello inferiore: 30,0 cm  
 Terzo irroratore superiore: Singolo  
 Vasca e filtro in acciaio inox  
 Bilancianti, Sliding, FLEXIFIT  
 Piedino posteriore regolabile da davanti

**ETICHETTA ENERGETICA**

Classe di Efficienza Energetica: A  
 Consumo energetico [per 100 cicli, basati sul programma eco]: 53 kWh  
 Consumo di acqua [per ciclo]: 10.5 l  
 Rumorosità: 42 dB(A) re 1 pW  
 Installabile a colonna

Codice EAN: 8017709357399

**STL7324BLW**

3 CESTI, 60 CM, H 82 CM



Wi-Fi

**PROGRAMMI****CARATTERISTICHE**

Motore: Inverter 2.0

Connettività: Wi-Fi

SmegConnect

Capacità nominale (ps): 13

Planetarium

Numero di programmi: 12+2

Temperature di lavaggio: 38, 45, 50, 55, 65, 70, 75 °C

Colore frontalino: Nero

Comandi: Elettronici touch control

Display: Programmazione partenza differita,

Indicazione durata programma, Consumi

Opzione di partenza ritardata: Fino a 24 ore

Spie esaurimento sale e brillantante

Indicatore di fine ciclo Active Light

N° cesti: 3, FlexiDuo con Easy Glide

Maniglia: In plastica con inserto Inox su cesto inferiore e superiore

Cestelli grigi con inserti verde salvia

Supporti multifunzionali MultiLoad

Regolazione in altezza del cestello superiore: Su tre livelli (5 cm)

Cestello superiore: con 1 inserto abbattibile

Cestello inferiore: Con 2 inserti abbattibili

Cestello inferiore con inserti rompi-goccia

Dimensioni massime piatto caricabile su cestello inferiore: 30,0 cm

Terzo irroratore superiore: Singolo

Vasca e filtro in acciaio inox

Bilancianti, Sliding, FLEXIFIT

Piedino posteriore regolabile da davanti

**ETICHETTA ENERGETICA**

Classe di Efficienza Energetica: B

Consumo energetico [per 100 cicli, basati sul programma eco]: 63 kWh

Consumo di acqua [per ciclo]: 9.0 l

Rumorosità: 42 dB(A) re 1 pW

Codice EAN: 8017709357931

**STL7322BQL**

3 CESTI, 60 CM, H 82 CM

**PROGRAMMI****CARATTERISTICHE**

Motore: Inverter 2.0

Capacità nominale (ps): 14

Planetarium

Numero di programmi: 10+1

Temperature di lavaggio: 38, 45, 50, 55, 65, 70, 75 °C

Colore frontalino: Nero

Comandi: Elettronici touch control

Display: Programmazione partenza differita,

Indicazione durata programma, Consumi

Opzione di partenza ritardata: Fino a 24 ore

Spie esaurimento sale e brillantante

Indicatore di fine ciclo Active Light

N° cesti: 3, FlexiDuo

Maniglia: In plastica su cesto superiore e inferiore

Cestelli grigi con inserti verde salvia

Supporti multifunzionali MultiLoad

Nuovo supporto PROFLEX

Nuovo supporto calici WINEPRO

Regolazione in altezza del cestello superiore: Su tre livelli (5 cm)

Cestello superiore: con 3 inserti abbattibili

Guide telescopiche acciaio inox Extra Glide

Cestello inferiore: Con 4 inserti abbattibili

Cestello inferiore con inserti rompi-goccia

Dimensioni massime piatto caricabile su

cestello inferiore: 30,0 cm

Terzo irroratore superiore: Singolo

Vasca e filtro in acciaio inox

Bilancianti, Sliding, FLEXIFIT

Piedino posteriore regolabile da davanti

**ETICHETTA ENERGETICA**

Classe di Efficienza Energetica: B

Consumo energetico [per 100 cicli, basati sul programma eco]: 64 kWh

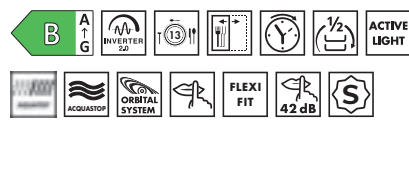
Consumo di acqua [per ciclo]: 9.0 l

Rumorosità: 42 dB(A) re 1 pW

Codice EAN: 8017709357924

**STL7322BL**

3 CESTI, 60 CM, H 82 CM

**PROGRAMMI****CARATTERISTICHE**

Motore: Inverter 2.0

Capacità nominale (ps): 13

Orbitale

Numero di programmi: 10+1

Temperature di lavaggio: 38, 45, 50, 55, 65, 70, 75 °C

Colore frontalino: Nero

Comandi: Elettronici

Display: Programmazione partenza differita,

Indicazione durata programma

Opzione di partenza ritardata: Fino a 24 ore

Spie esaurimento sale e brillantante

Indicatore di fine ciclo Active Light

N° cesti: 3, FlexiDuo

Maniglia: In plastica su cesto superiore e inferiore

Cestelli grigi con inserti verde salvia

Supporti multifunzionali MultiLoad

Regolazione in altezza del cestello superiore:

Su tre livelli (5 cm)

Cestello superiore: con 1 inserto abbattibile

Cestello inferiore: Con 2 inserti abbattibili

Cestello inferiore con inserti rompi-goccia

Dimensioni massime piatto caricabile su

cestello inferiore: 30,0 cm

Terzo irroratore superiore: Singolo

Vasca e filtro in acciaio inox

Bilancianti, Sliding, FLEXIFIT

Piedino posteriore regolabile da davanti

**ETICHETTA ENERGETICA**

Classe di Efficienza Energetica: B

Consumo energetico [per 100 cicli, basati sul programma eco]: 63 kWh

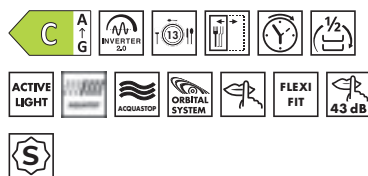
Consumo di acqua [per ciclo]: 9.0 l

Rumorosità: 42 dB(A) re 1 pW

Codice EAN: 8017709357382

**STL7332CL**

3 CESTI, 60 CM, H 82 CM

**PROGRAMMI****CARATTERISTICHE**

Motore: Inverter 2.0

Capacità nominale (ps): 13  
Orbitale

Numero di programmi: 10+1

Temperature di lavaggio: 38, 45, 50, 55, 65, 70, 75 °C

Colore frontalino: Nero

Comandi: Elettronici

Display: Programmazione partenza differita,  
Indicazione durata programma

Opzione di partenza ritardata: Fino a 24 ore

Spie esaurimento sale e brillantante

Indicatore di fine ciclo Active Light

N° cesti: 3, FlexiDuo

Maniglia: In plastica su cesto superiore e inferiore

Cestelli grigi con inserti verde salvia

Supporti multifunzionali MultiLoad

Regolazione in altezza del cestello superiore: Su tre livelli (5 cm)

Cestello superiore: con 1 inserto abbattibile

Cestello inferiore: Con 2 inserti abbattibili

Cestello inferiore con inserti rompi-goccia

Dimensioni massime piatto caricabile su cestello inferiore: 30,0 cm

Terzo irroratore superiore: Singolo

Vasca e filtro in acciaio inox

Bilancianti, Sliding, FLEXIFIT

Piedino posteriore regolabile da davanti

**ETICHETTA ENERGETICA**

Classe di Efficienza Energetica: C

Consumo energetico [per 100 cicli, basati sul programma eco]: 73 kWh


Consumo di acqua [per ciclo]: 9.0 l

Rumorosità: 43 dB(A) re 1 pW

Codice EAN: 8017709357375

**STL7332C**

3 CESTI, 60 CM, H 82 CM

**PROGRAMMI****CARATTERISTICHE**

Motore: Inverter 2.0

Capacità nominale (ps): 13  
Orbitale

Numero di programmi: 10+1

Temperature di lavaggio: 38, 45, 50, 55, 65, 70, 75 °C

Colore frontalino: Nero

Comandi: Elettronici

Display: Programmazione partenza differita,  
Indicazione durata programma

Opzione di partenza ritardata: Fino a 24 ore

Spie esaurimento sale e brillantante

Indicatore di fine ciclo con segnale acustico

N° cesti: 3, Flexi

Maniglia: In plastica su cesto superiore e inferiore

Cestelli grigi con inserti verde salvia

Supporti multifunzionali MultiLoad

Regolazione in altezza del cestello superiore: Su tre livelli (5 cm)

Cestello superiore: con 1 inserto abbattibile

Cestello inferiore: Con 2 inserti abbattibili

Cestello inferiore con inserti rompi-goccia

Dimensioni massime piatto caricabile su cestello inferiore: 30,0 cm

Terzo irroratore superiore: Singolo

Vasca e filtro in acciaio inox

Bilancianti, Sliding, FLEXIFIT

Piedino posteriore regolabile da davanti

**ETICHETTA ENERGETICA**

Classe di Efficienza Energetica: C

Consumo energetico [per 100 cicli, basati sul programma eco]: 73 kWh


Consumo di acqua [per ciclo]: 9.0 l

Rumorosità: 43 dB(A) re 1 pW

Codice EAN: 8017709357368

**STL7252C**

2 CESTI, 60 CM, H 82 CM

**PROGRAMMI****CARATTERISTICHE**

Motore: Inverter 2.0

Capacità nominale (ps): 13  
Orbitale

Numero di programmi: 10+1

Temperature di lavaggio: 38, 45, 50, 55, 65, 70, 75 °C

Colore frontalino: Nero

Comandi: Elettronici

Display: Programmazione partenza differita,  
Indicazione durata programma

Opzione di partenza ritardata: Fino a 24 ore

Spie esaurimento sale e brillantante

Indicatore di fine ciclo con segnale acustico

N° cesti: 2

Maniglia: In plastica su cesto superiore e inferiore

Cestelli grigi con inserti verde salvia

Supporti multifunzionali MultiLoad

Regolazione in altezza del cestello superiore: Su tre livelli (5 cm)

Cestello superiore: Con inserti fissi

Cestello inferiore: Con 2 inserti abbattibili

Cestello inferiore con inserti rompi-goccia

Dimensioni massime piatto caricabile su cestello inferiore: 30,0 cm

Terzo irroratore superiore: Singolo

Vasca e filtro in acciaio inox

Bilancianti, Sliding, FLEXIFIT

Piedino posteriore regolabile da davanti

**ETICHETTA ENERGETICA**

Classe di Efficienza Energetica: C

Consumo energetico [per 100 cicli, basati sul programma eco]: 73 kWh

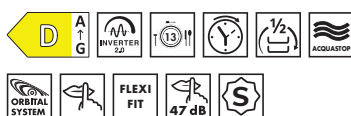
Consumo di acqua [per ciclo]: 8.5 l

Rumorosità: 45 dB(A) re 1 pW

Codice EAN: 8017709357351

**STL272D**

2 CESTI, 60 CM, H 82 CM

**PROGRAMMI****CARATTERISTICHE**

Motore: Inverter 2.0

Capacità nominale (ps): 13  
Orbitale

Numero di programmi: 10+1

Temperature di lavaggio: 38, 45, 50, 55, 65, 70, 75 °C

Colore frontalino: Nero

Comandi: Elettronici

Display: Programmazione partenza differita,  
Indicazione durata programma

Opzione di partenza ritardata: Fino a 24 ore

Spie esaurimento sale e brillantante

Indicatore di fine ciclo con segnale acustico

N° cesti: 2

Maniglia: In plastica su cesto superiore e inferiore

Cestelli grigi con inserti verde salvia

Supporti multifunzionali MultiLoad

Regolazione in altezza del cestello superiore: Su tre livelli (5 cm)

Cestello superiore: Con inserti fissi

Cestello inferiore: Con inserti fissi

Cestello inferiore con inserti rompi-goccia

Dimensioni massime piatto caricabile su cestello inferiore: 30,0 cm

Terzo irroratore superiore: Singolo

Vasca e filtro in acciaio inox

Bilancianti, Sliding, FLEXIFIT

Piedino posteriore regolabile da davanti

**ETICHETTA ENERGETICA**

Classe di Efficienza Energetica: D

Consumo energetico [per 100 cicli, basati sul programma eco]: 84 kWh

Consumo di acqua [per ciclo]: 12.0 l

Rumorosità: 47 dB(A) re 1 pW

Codice EAN: 8017709357047

**ST4523DIN**

3 CESTI, 45 CM, H 82 CM

**PROGRAMMI****CARATTERISTICHE**

Motore: Inverter

Capacità nominale (ps): 10  
Tradizionale

Numero di programmi: 8

Temperature di lavaggio: 50, 60 °C

Colore frontalino: Nero

Comandi: Elettronici

Display: Programmazione partenza differita,

Indicazione durata programma, Consumi

Opzione di partenza ritardata: Fino a 24 ore

Spie esaurimento sale e brillantante

Indicatore di fine ciclo Active Light

N° cesti: 3, Flexi

Maniglia: In plastica su cesto superiore e inferiore

Cestelli grigi con inserti grigi

Regolazione in altezza del cestello superiore:

Su due livelli (4 cm)

Cestello superiore: Con inserti fissi

Cestello inferiore: Con 2 inserti abbattibili

Cestello inferiore con inserti rompi-goccia

Dimensioni massime piatto caricabile su

cestello inferiore: 31,5 cm

Vasca e filtro in acciaio inox

Bilancianti, Sliding, FLEXIFIT

Piedino posteriore regolabile da davanti

**ETICHETTA ENERGETICA**

Classe di Efficienza Energetica: D

Consumo energetico [per 100 cicli, basati sul programma eco]: 67 kWh

Consumo di acqua [per ciclo]: 9.9 l

Rumorosità: 44 dB(A) re 1 pW

Codice EAN: 8017709360870

**ST4512EIN**

2 CESTI, 45 CM, H 82 CM

**PROGRAMMI****CARATTERISTICHE**

Motore: Inverter

Capacità nominale (ps): 9  
Tradizionale

Numero di programmi: 5

Temperature di lavaggio: 50, 60 °C

Colore frontalino: Nero

Comandi: Elettronici

Opzione di partenza ritardata: 3 ore

Spie esaurimento sale e brillantante

Indicatore di fine ciclo con segnale acustico

N° cesti: 2

Cestelli grigi con inserti grigi

Regolazione in altezza del cestello superiore:

Ad estrazione, su due livelli

Cestello superiore: Con inserti fissi

Cestello inferiore: Con inserti fissi

Cestello inferiore con inserti rompi-goccia

Dimensioni massime piatto caricabile su

cestello inferiore: 31,5 cm

Vasca e filtro in acciaio inox

Bilancianti, Sliding, FLEXIFIT

Piedino posteriore regolabile da davanti

**ETICHETTA ENERGETICA**

Classe di Efficienza Energetica: F

Consumo energetico [per 100 cicli, basati sul programma eco]: 78 kWh

Consumo di acqua [per ciclo]: 9.9 l

Rumorosità: 46 dB(A) re 1 pW

Codice EAN: 8017709360849



**C8194TND**FRIGORIFERO COMBINATO  
NICCHIA DA INCASSO: H. 190 CM

**No Frost Totale - Due circuiti di raffreddamento**  
 Tipo di controllo della temperatura: Elettronico  
 Funzioni display: Holiday, Congelamento rapido,  
 Raffreddamento rapido, Eco, Allarme temperatura  
 Allarme porta aperta  
**Porta reversibile**  
 Cerniere a destra  
**A traino**

**FRIGORIFERO:**

4 ripiani regolabili in cristallo  
 Numero cassetti frutta e verdura: 1  
 Tipologia verduriera: Standard  
 Ripiano copriverduriera in cristallo  
 Ripiano porta - bottiglie  
 Accessori frigorifero: Porta-uova

**CONTROPORTA:**

Numero mensole porta-bottiglie: 1  
 3 balconcini portaoggetti

**CONGELATORE:**

Numero cassetti: 3  
 Accessori: 1 contenitore ghiaccio

Codice EAN: 8017709362768

**C9174TN1D**FRIGORIFERO COMBINATO  
NICCHIA DA INCASSO: H. 178 CM

**No Frost Totale - Due circuiti di raffreddamento**  
 Tipo di controllo della temperatura: Elettronico  
 Funzioni display: Congelamento rapido,  
 Raffreddamento rapido, Eco, Blocco tasti, Allarme  
 temperatura, Cooling Timer  
 Allarme temperatura  
 Allarme porta aperta  
**Porta reversibile**  
 Cerniere a destra  
**A traino**

**FRIGORIFERO:**

**Interno in materiale riciclato**  
 3 ripiani regolabili in cristallo  
 Numero cassetti frutta e verdura: 2  
 Tipologia verduriera: Su guide scorrevoli  
 Ripiano copriverduriera in cristallo  
 Accessori frigorifero: Porta-uova

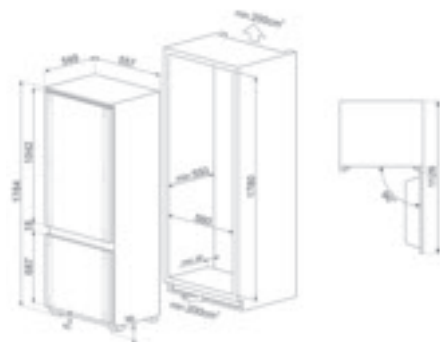
**CONTROPORTA:**

Numero mensole porta-bottiglie: 1  
 2 balconcini portaoggetti  
 Numero mensole con coperchio trasparente: 1

**CONGELATORE:**

Numero cassetti: 3  
 Accessori: 1 contenitore ghiaccio

Codice EAN: 8017709359560



**C9174DN2D1**FRIGORIFERO COMBINATO  
NICCHIA DA INCASSO: H. 178 CM

**No Frost Totale - Due circuiti di raffreddamento**  
 Tipo di controllo della temperatura: Elettronico  
 Funzioni display: Congelamento rapido,  
 Raffreddamento rapido, Eco, Allarme temperatura  
 Allarme temperatura  
 Allarme porta aperta  
**Porta reversibile**  
 Cerniere a destra  
**Autoportante**

**FRIGORIFERO:**

Interno in materiale riciclato  
**Pannello posteriore Inox Look**  
 3 ripiani regolabili in cristallo  
 Numero cassette frutta e verdura: 1  
 Tipologia verduriera: Standard  
 Ripiano copriverduriera in cristallo  
 Accessori frigorifero: Porta-uova

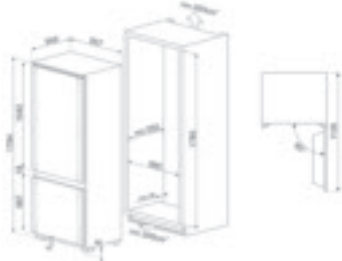
**CONTROPORTA:**

Numero mensole porta-bottiglie: 1  
 2 balconcini portaoggetti  
 Numero mensole con coperchio trasparente: 1

**CONGELATORE:**

Numero cassette: 3  
 Accessori: 1 contenitore ghiaccio

Codice EAN: 8017709352615

**C9174TN5D1**FRIGORIFERO COMBINATO  
NICCHIA DA INCASSO: H. 178 CM

**No Frost Totale - Due circuiti di raffreddamento**  
 Tipo di controllo della temperatura: Elettronico  
 Funzioni display: Congelamento rapido,  
 Raffreddamento rapido, Eco, Blocco tasti, Allarme  
 temperatura, Cooling Timer  
 Allarme temperatura  
 Allarme porta aperta  
**Porta reversibile**  
 Cerniere a destra  
**A traino**

**FRIGORIFERO:**

Interno in materiale riciclato  
**Pannello posteriore Inox Look**  
 3 ripiani regolabili in cristallo  
 Numero cassette frutta e verdura: 2  
 Tipologia verduriera: Su guide scorrevoli  
 Ripiano copriverduriera in cristallo  
 Accessori frigorifero: Porta-uova

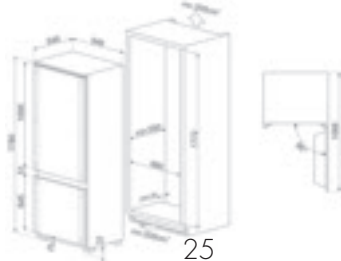
**CONTROPORTA:**

Numero mensole porta-bottiglie: 1  
 2 balconcini portaoggetti  
 Numero mensole con coperchio trasparente: 1

**CONGELATORE:**

Numero cassette: 3  
 Accessori: 1 contenitore ghiaccio

Codice EAN: 8017709352608

**C3170NE**FRIGORIFERO COMBINATO  
NICCHIA DA INCASSO: H. 178 CM

Frigorifero Ventilato Freezer No Frost  
 Tipo di controllo della temperatura: Meccanico  
**Porta reversibile**  
 Cerniere a destra  
**A traino**

**FRIGORIFERO:**

3 ripiani regolabili in cristallo  
 Numero cassette frutta e verdura: 1  
 Ripiano portabottiglie  
 Tipologia verduriera: Su guide scorrevoli  
 Ripiano copriverduriera in cristallo  
 Accessori frigorifero: Porta-uova

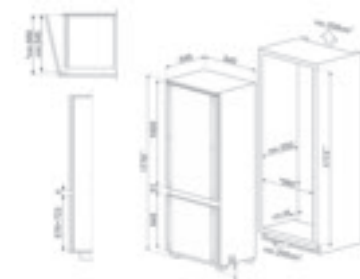
**CONTROPORTA:**

Numero mensole porta-bottiglie: 1  
 3 balconcini portaoggetti

Congelatore:

Numero cassette: 3  
 Accessori: 1 contenitore ghiaccio

Codice EAN: 8017709293390



**S9L174D1D**FRIGORIFERO MONOPORTA  
NICCHIA DA INCASSO: H. 178 CM**Ventilato**

Tipo di controllo della temperatura: Elettronico  
 Funzioni display: Holiday, Raffreddamento rapido,  
 Cooling Timer  
 Allarme porta aperta  
**Porta reversibile**  
 Cerniere a destra  
 Autoportante

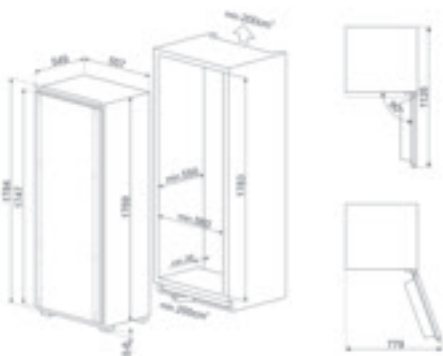
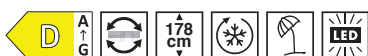
**FRIGORIFERO:**

Interno in materiale riciclato  
 5 ripiani regolabili in cristallo  
 Numero cassette frutta e verdura: 2  
 Tipologia verduriera: Su guide scorrevoli  
 Ripiano copriversiduriera in cristallo  
 Accessori frigorifero: Kit listeria, Porta-uova

**CONTROPORTA:**

Numero mensole porta-bottiglie: 1  
 3 balconcini portaoggetti  
 Numero mensole con coperchio trasparente: 1

Codice EAN: 8017709348069

**S9L1741D**FRIGORIFERO MONOPORTA  
NICCHIA DA INCASSO: H. 178 CM**Ventilato**

Tipo di controllo della temperatura: Elettronico  
 Funzioni display: Holiday, Raffreddamento rapido,  
 Allarme temperatura  
 Allarme porta aperta  
**Porta reversibile**  
 Cerniere a destra  
 A traino

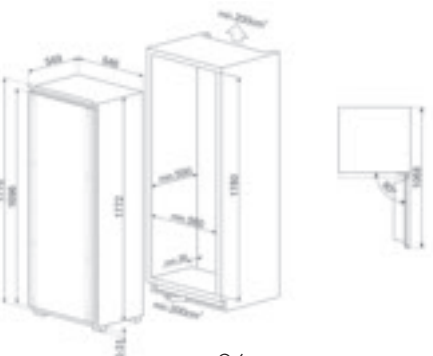
**FRIGORIFERO:**

Interno in materiale riciclato  
 5 ripiani regolabili in cristallo  
 Numero cassette frutta e verdura: 2  
 Tipologia verduriera: Su guide scorrevoli  
 Ripiano copriversiduriera in cristallo  
 Accessori frigorifero: Porta-uova

**CONTROPORTA:**

Numero mensole porta-bottiglie: 1  
 3 balconcini portaoggetti  
 Numero mensole con coperchio trasparente: 1

Codice EAN: 8017709348045

**S9L1721E**FRIGORIFERO MONOPORTA  
NICCHIA DA INCASSO: H. 178 CM**Ventilato**

Tipo di controllo della temperatura: Elettronico  
 Funzioni display: Raffreddamento rapido  
**Porta reversibile**  
 Cerniere a destra  
 A traino

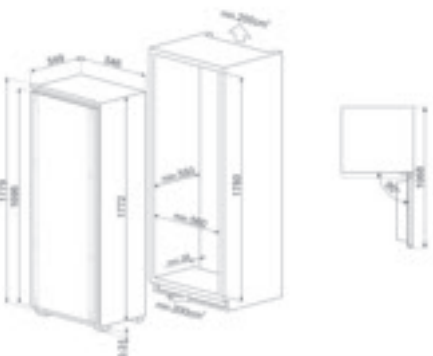
**FRIGORIFERO:**

Interno in materiale riciclato  
 4 ripiani regolabili in cristallo  
 Numero cassette frutta e verdura: 1  
 Tipologia verduriera: Su guide scorrevoli  
 Ripiano copriversiduriera in cristallo  
 Accessori frigorifero: Porta-uova

**CONTROPORTA:**

Numero mensole porta-bottiglie: 1  
 3 balconcini portaoggetti  
 Numero mensole con coperchio trasparente: 1

Codice EAN: 8017709348021



**S9C1741E**FRIGORIFERO MONOPORTA  
NICCHIA DA INCASSO: H. 178 CM

**Frigorifero Ventilato, Freezer statico**  
 Tipo di controllo della temperatura: Elettronico  
 Funzioni display: Raffreddamento rapido  
 Allarme porta aperta  
**Porta reversibile**  
 Cerniere a destra  
 A traino

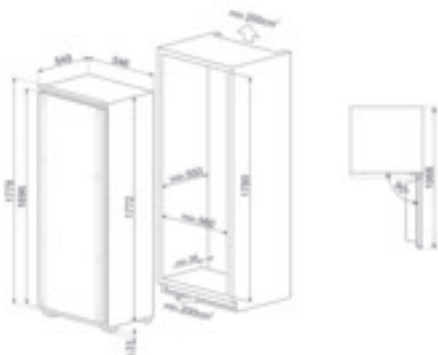
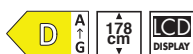
**FRIGORIFERO:**

**Interno in materiale riciclato**  
 4 ripiani regolabili in cristallo  
 Numero cassetti frutta e verdura: 1  
 Tipologia verduriera: Su guide scorrevoli  
 Ripiano copriversudiera in cristallo  
 Accessori frigorifero: Porta-uova

**CONTROPORTA:**

Numero mensole porta-bottiglie: 1  
 3 balconcini portaoggetti  
 Numero mensole con coperchio trasparente: 1

Codice EAN: 8017709348014

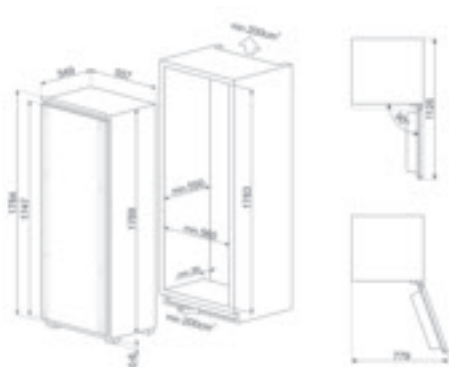
**S9F174DND**CONGELATORE MONOPORTA  
NICCHIA DA INCASSO: H. 178 CM

**No Frost**  
 Tipo di controllo della temperatura: Elettronico  
**Display: Touch LCD**  
 Funzioni display: Congelamento rapido, Blocco tasti, Allarme temperatura, Cooling Timer  
 Tasto congelamento rapido  
 Allarme temperatura  
 Tipo di compressore: Inverter  
**Porta reversibile**  
 Cerniere a destra  
 Autoportante

**CONGELATORE:**

**Interno in materiale riciclato**  
 Numero cassetti: 5  
 Numero scomparti con ribaltina: 2  
 Accessori comparto congelamento: Vaschetta portagiaccio

Codice EAN: 8017709348076

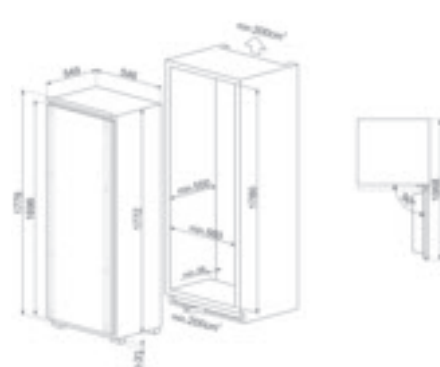
**S9F174NE**CONGELATORE MONOPORTA  
NICCHIA DA INCASSO: H. 178 CM

**No Frost**  
 Tipo di controllo della temperatura: Elettronico  
**Display: Touch LCD**  
 Funzioni display: Congelamento rapido, Allarme temperatura, Cooling Timer  
 Tasto congelamento rapido  
 Spia allarme temperatura  
 Tipo di compressore: Inverter  
**Porta reversibile**  
 Cerniere a destra  
 A traino

**CONGELATORE:**

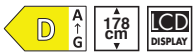
**Interno in materiale riciclato**  
 Numero cassetti: 5  
 Numero scomparti con ribaltina: 2  
 Accessori comparto congelamento: Accumulatore di freddo, Vaschetta portagiaccio

Codice EAN: 8017709348038



**S9F174ND**

CONGELATORE MONOPORTA  
NICCHIA DA INCASSO: H. 178 CM

**No Frost**

Tipo di controllo della temperatura: Elettronico

**Display: Touch LCD**

Funzioni display: Congelamento rapido, Allarme

temperatura, Cooling Timer

Tasto congelamento rapido

Spia allarme temperatura

Tipo di compressore: Inverter

**Porta reversibile**

Cerniere a destra

A traino

**CONGELATORE:**

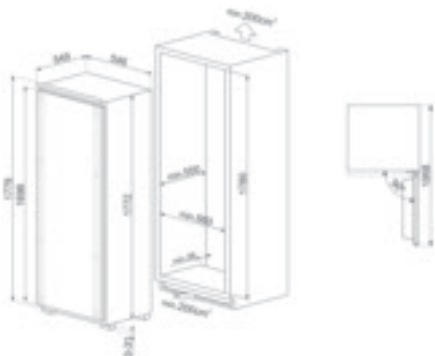
Interno in materiale riciclato

Numero cassette: 5

Numero scomparti con ribaltina: 2

Accessori comparto congelamento: Accumulatore di freddo, Vaschetta portaghiaccio

Codice EAN: 8017709348052

**S4C092D**

FRIGORIFERO MONOPORTA  
NICCHIA DA INCASSO: H. 88 CM

**Statico**

Tipo di controllo della temperatura: Elettronico

**Porta reversibile**

Cerniere a destra

A traino

**FRIGORIFERO:**

Interno in materiale riciclato

2 ripiani regolabili in cristallo

Numero cassette frutta e verdura: 1

Tipologia verduriera: Standard

Ripiano copriverduriere in cristallo

Accessori frigorifero: Porta-uova

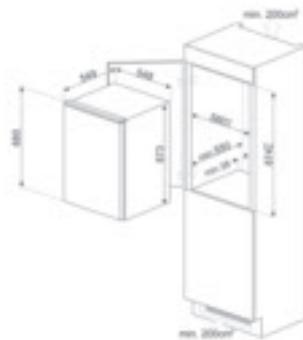
**CONTROPORTA:**

Numero mensole porta-bottiglie: 1

2 balconcini portaoggetti

Numero mensole con coperchio trasparente: 1

Codice EAN: 8017709346362

**U8F082DE1**

FRIGORIFERO SOTTO-TAVOLO  
NICCHIA DA INCASSO: H. 82-87 CM

**Statico**

Tipo di controllo della temperatura: Elettromeccanico

Tasto congelamento rapido

Spia allarme temperatura

Tipo di compressore: Standard

**Porta reversibile**

Cerniere a destra

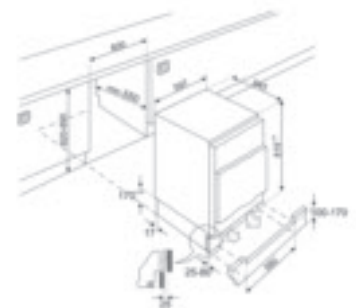
Autoportante

**CONGELATORE:**

Numero cassette: 3

Accessori comparto congelamento: Vaschetta portaghiaccio

Codice EAN: 8017709358037



**FA3905RX6**

FRIGORIFERO COMBINATO, LIBERA INSTALLAZIONE

**No Frost Totale - Due circuiti di raffreddamento**

Tipo di controllo della temperatura: Elettronico  
 Funzioni display: Congelamento rapido, Eco,  
 Allarme temperatura  
 Allarme porta aperta  
 Cerniere a destra  
**Standard**

Volume lordo totale: 510 l

**FRIGORIFERO:**

Scomparto alimenti freschi - Volume utile:  
 343.7 l

3 ripiani regolabili in cristallo  
 Numero cassetti frutta e verdura: 2  
 Tipologia verduriera: Su guide scorrevoli  
 Ripiano copriversudiera in cristallo

**CONTROPORTA:**

Numero mensole porta-bottiglie: 1  
 3 balconcini portaoggetti

**CONGELATORE:**

Scomparti Alimenti Congelati - Volume utile:  
 137.4 l

Numero cassetti: 2

Codice EAN: 8017709353544

**FA3905LX6**

FRIGORIFERO COMBINATO, LIBERA INSTALLAZIONE

**No Frost Totale - Due circuiti di raffreddamento**

Tipo di controllo della temperatura: Elettronico  
 Funzioni display: Congelamento rapido, Eco,  
 Allarme temperatura  
 Allarme porta aperta  
 Cerniere a sinistra  
**Standard**

Volume lordo totale: 510 l

**FRIGORIFERO:**

Scomparto alimenti freschi - Volume utile:  
 343.7 l

3 ripiani regolabili in cristallo  
 Numero cassetti frutta e verdura: 2  
 Tipologia verduriera: Su guide scorrevoli  
 Ripiano copriversudiera in cristallo

**CONTROPORTA:**



Numero mensole porta-bottiglie: 1  
 3 balconcini portaoggetti

**CONGELATORE:**

Scomparti Alimenti Congelati - Volume utile:  
 137.4 l

Numero cassetti: 2

Codice EAN: 8017709353537



## FQ60XDAIE

FRIGORIFERO 4 DOORS, LIBERA INSTALLAZIONE



## FQ60XDE

FRIGORIFERO 4 DOORS, LIBERA INSTALLAZIONE



Inox Look

No Frost Totale - Tre circuiti di raffreddamento

Tipo di controllo della temperatura: Elettronico

Funzioni display: Congelamento rapido, Eco,

Allarme temperatura

Possibilità di utilizzo parte del congelatore come

vano a bassa temperatura

Ice maker automatico con serbatoio

Allarme porta aperta

Volume netto totale: 572 l

### FRIGORIFERO:

Scomparto alimenti freschi - Volume utile: 376 l

Vano a bassa temperatura

2 ripiani regolabili in cristallo

Numero cassette frutta e verdura: 2

Tipologia verduriera: Su guide scorrevoli

Ripiano copriverduriera in cristallo

### CONTROPORTA:

Numero mensole porta-bottiglie: 2

4 balconcini portaoggetti

### CONGELATORE:

Scomparti Alimenti Congelati - Volume utile:

196 l

Numero cassette: 4

Numero ripiani: 2

Codice EAN: 8017709337704



Inox Look

No Frost Totale - Tre circuiti di raffreddamento

Tipo di controllo della temperatura: Elettronico

Funzioni display: Congelamento rapido, Eco,

Allarme temperatura

Possibilità di utilizzo parte del congelatore come

vano a bassa temperatura

Allarme porta aperta

Volume netto totale: 572 l

### FRIGORIFERO:

Scomparto alimenti freschi - Volume utile: 376 l

Vano a bassa temperatura

2 ripiani regolabili in cristallo

Numero cassette frutta e verdura: 2

Tipologia verduriera: Su guide scorrevoli

Ripiano copriverduriera in cristallo

### CONTROPORTA:

Numero mensole porta-bottiglie: 2

4 balconcini portaoggetti

### CONGELATORE:

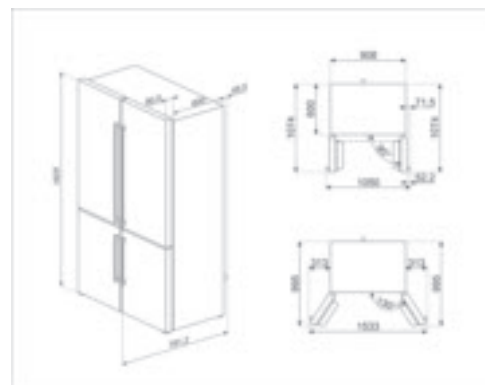
Scomparti Alimenti Congelati - Volume utile:

196 l

Numero cassette: 4

Numero ripiani: 2

Codice EAN: 8017709337698



**FQ60NDE**

FRIGORIFERO 4 DOORS, LIBERA INSTALLAZIONE



Nero

**No Frost Totale - Tre circuiti di raffreddamento**

Tipo di controllo della temperatura: Elettronico

Funzioni display: Congelamento rapido, Eco,

Allarme temperatura

Possibilità di utilizzo parte del congelatore come vano a bassa temperatura

**Ice maker automatico con serbatoio**

Allarme porta aperta

Volume netto totale: 572 l

**FRIGORIFERO:****Scoperto alimenti freschi - Volume utile: 376 l**

Vano a bassa temperatura

2 ripiani regolabili in cristallo

Numero cassette frutta e verdura: 2

Tipologia verduriera: Su guide scorrevoli

Ripiano copriverdureria in cristallo

**CONTROPORTA:**

Numero mensole porta-bottiglie: 2

4 balconcini portaoggetti

**CONGELATORE:****Scoperto Alimenti Congelati - Volume utile:**

196 l


Numero cassette: 4

Numero ripiani: 2

Codice EAN: 8017709337674

**FQ60BDE**

FRIGORIFERO 4 DOORS, LIBERA INSTALLAZIONE



Bianco

**No Frost Totale - Tre circuiti di raffreddamento**

Tipo di controllo della temperatura: Elettronico

Funzioni display: Congelamento rapido, Eco,

Allarme temperatura

Possibilità di utilizzo parte del congelatore come vano a bassa temperatura

**Allarme porta aperta**

Volume netto totale: 572 l

**FRIGORIFERO:****Scoperto alimenti freschi - Volume utile: 376 l**

Vano a bassa temperatura

2 ripiani regolabili in cristallo

Numero cassette frutta e verdura: 2

Tipologia verduriera: Su guide scorrevoli

Ripiano copriverdureria in cristallo

**CONTROPORTA:**

Numero mensole porta-bottiglie: 2

4 balconcini portaoggetti

**CONGELATORE:****Scoperto Alimenti Congelati - Volume utile:**

196 l

Numero cassette: 4

Numero ripiani: 2

Codice EAN: 8017709337681

**FQ60XE**

FRIGORIFERO 4 DOORS, LIBERA INSTALLAZIONE



Inox Look

**No Frost Totale - Tre circuiti di raffreddamento**

Tipo di controllo della temperatura: Elettronico

Possibilità di utilizzo parte del congelatore come

vano a bassa temperatura

Allarme porta aperta

Volume netto totale: 572 l

**FRIGORIFERO:****Scoperto alimenti freschi - Volume utile: 376 l**

Vano a bassa temperatura

2 ripiani regolabili in cristallo

Numero cassette frutta e verdura: 2

Tipologia verduriera: Su guide scorrevoli

Ripiano copriverdureria in cristallo

**CONTROPORTA:**

Numero mensole porta-bottiglie: 2

4 balconcini portaoggetti


**CONGELATORE:****Scoperto Alimenti Congelati - Volume utile:**

196 l

Numero cassette: 4

Numero ripiani: 2

Codice EAN: 8017709337667

**FQ55FXDE**FRIGORIFERO 2 PORTE E 2 CASSETTI,  
LIBERA INSTALLAZIONE**Inox Look****No Frost Totale**

Tipo di controllo della temperatura: Elettronico  
 Funzioni display: Congelamento rapido, Eco,  
 Allarme temperatura  
 Allarme porta aperta  
 Volume netto totale: 539 l

**FRIGORIFERO:****Scomparto alimenti freschi - Volume utile: 387 l**

3 ripiani regolabili in cristallo  
 Numero cassetti frutta e verdura: 2  
 Tipologia verduriera: Su guide scorrevoli  
 Ripiano copriverduriera in cristallo

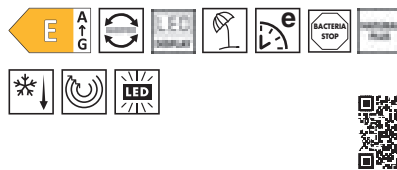
**CONTROPORTA:**

Numero mensole porta-bottiglie: 2  
 4 balconcini portaoggetti

**CONGELATORE:**

Scomparti Alimenti Congelati - Volume utile:  
 152 l  
 Numero cassetti: 2

Codice EAN: 8017709337643

**FQ55FNDE**FRIGORIFERO 2 PORTE E 2 CASSETTI,  
LIBERA INSTALLAZIONE**Nero****No Frost Totale**

Tipo di controllo della temperatura: Elettronico  
 Funzioni display: Congelamento rapido, Eco,  
 Allarme temperatura  
 Allarme porta aperta  
 Volume netto totale: 539 l

**FRIGORIFERO:****Scomparto alimenti freschi - Volume utile: 387 l**

3 ripiani regolabili in cristallo  
 Numero cassetti frutta e verdura: 2  
 Tipologia verduriera: Su guide scorrevoli  
 Ripiano copriverduriera in cristallo

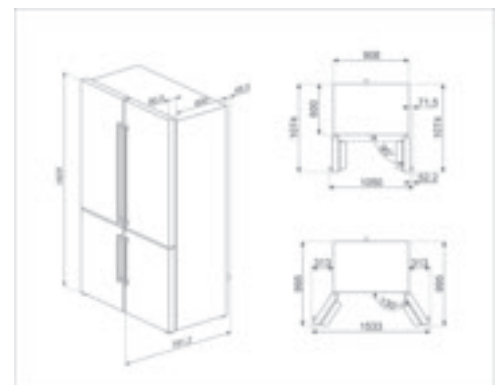
**CONTROPORTA:**

Numero mensole porta-bottiglie: 2  
 4 balconcini portaoggetti

**CONGELATORE:**

Scomparti Alimenti Congelati - Volume utile:  
 152 l  
 Numero cassetti: 2

Codice EAN: 8017709337650







**Smeg S.p.A.**

Via Leonardo da Vinci, 4 - 42016 Guastalla (RE)  
Tel. 0522 8211 - [www.smeg.com/it](http://www.smeg.com/it)